

AVANCES EN LA IMPLEMENTACIÓN DE LA POLÍTICA NACIONAL DE ACUICULTURA AL 2030

Edgard Fabricio Flores Ysla
Director General
Dirección General de Acuicultura



1 BASE LEGAL



26.01.2023

SE APROBÓ
LA POLÍTICA
NACIONAL DE
ACUICULTURA
AL 2030



2 PROBLEMA PÚBLICO Y SITUACIÓN FUTURA DESEADA



PROBLEMA PÚBLICO



Limitada competitividad de la cadena de valor de la actividad acuícola.

“Al año 2030 la acuicultura peruana será más competitiva, sostenible, resiliente al cambio climático y diversificada, incrementando el valor de sus ventas totales en más de un 100% y aumentando su porcentaje de participación en la producción acuícola de América Latina y El Caribe en más de un 50%, en un marco de institucionalidad e I+D+i coordinados, y con capacidad para contribuir a la seguridad alimentaria y la calidad de vida de la población”.




SITUACIÓN FUTURA DESEADA

POLÍTICA NACIONAL DE ACUICULTURA AL 2030

3 OBJETIVOS PRIORITARIOS



01 Fortalecer la gestión pública para el desarrollo de la competitividad de la cadena de valor de la acuicultura



05 Fortalecer la sostenibilidad en acuicultura

04 Consolidar la participación de las empresas acuícolas en el mercado

02 Aumentar la capacidad en I+D+i en acuicultura.

03 Incrementar la inversión en la cadena de valor del sector acuícola

4 EJECUCIÓN 2023



PERÚ

Ministerio
de la Producción



BICENTENARIO
PERÚ
2024

OP1

Fortalecer la gestión pública para el desarrollo de la competitividad de la cadena de valor de la acuicultura



% de unidades de producción acuícola integrados a la cadena de valor acuícola a nivel nacional respecto del total registrado en el Catastro Acuícola Nacional - CAN

23.4%

• Logro esperado al año 2023: 22.1%

LOGROS

- Se logró un avance del 23.4%, equivalente a 764 unidades AMYGE y AMYPE integradas a la cadena de valor acuícola, en relación con el total de 3,267 unidades de producción registradas en el CAN.
- Estas unidades de producción acuícola reportaron producción a través de los informes semestrales enviadas a la DGA (61 AMYGE) y a los GOREs (703 AMYPE).
- Este logro del 23.4% superó la meta programada del 22.1%, registrando un nivel de cumplimiento alto del 105.8%.

ACCIONES POR IMPLEMENTAR

- Diseñar e implementar un Sistema de Información Acuícola virtual.
- Mejorar la coordinación y participación de las AMYGE y AMYPE, y de los GOREs en el reporte de información estadística.
- Promover que los GOREs conformen espacios de diálogo público – privado que contribuyan a una adecuada gobernanza de la actividad acuícola.
- Diseñar e implementar la Ventanilla Única de Acuicultura (VUA) en su versión 2.0 (Virtual).

ND*

Sistema de captación de información estadística en acuicultura.

Porcentaje de regiones que se integran en el sistema de información acuícola (Meta: 30%).

DGA y OGEIEE



42%

Programa de fortalecimiento de capacidades y competencias de funcionarios sobre gestión, promoción, ordenamiento y desarrollo de la acuicultura sostenible.

Porcentaje de profesionales capacitados y certificados en temas de gestión pública, promoción, ordenamiento, en materia de acuicultura (Meta: 70%).

DGA



16%

Simplificación e integración de normas, fiscalización y procesos administrativos en la acuicultura.

Porcentaje de dependencias que articulan procesos para la supervisión y fiscalización en acuicultura (Meta: 10%).

DGSFS-PA

9%

Programa de caracterización de recursos hídricos y ambientes acuáticos para el ordenamiento y promoción de la acuicultura.

Porcentaje de recursos hídricos y ambientes acuáticos evaluados y caracterizados incorporados en la plataforma del CAN (Meta: 6%).

DGA

44%

Mecanismos de coordinación entre los agentes vinculados y las instituciones del Estado.

Porcentaje de GORE que hayan implementado y ejecutado mecanismos de coordinación (Meta: 30%).

DGA

97%

Plataforma virtual de la Ventanilla Única de Acuicultura.

Porcentaje de usuarios satisfechos con el uso de la Ventanilla Única de Acuicultura (Meta: 50%).

DGA

*ND: No Determinado



Aumentar la capacidad en I+D+i acuicultura



% de recursos humanos certificados en I+D+i en la acuicultura, registrados en el CTI Vitae

18.4%

• Logro esperado al año 2023: 18.65%

LOGROS

- Se logró un avance del 18.4%, el cual representa a 104 recursos humanos certificados como investigadores registrados en el RENACYT de CONCYTEC, con respecto a 564 recursos humanos vinculados a la generación de conocimientos, tecnologías e innovación para la acuicultura, registrados en el CTI Vitae de CONCYTEC.
- Este logro del 18.4% es próximo a la meta programada del 18.65%, evidenciando un nivel de cumplimiento alto del 98.9%.

ACCIONES POR IMPLEMENTAR

- Actualizar el Programa Nacional de I+D+i.
- Ampliar la cobertura del servicio de Extensionismo Acuícola.
- Continuar con las gestiones para la aprobación e implementación de la Estrategia del Servicio de Extensionismo Acuícola.
- Coordinar con PROINNOVATE y PROCENCIA a fin de que puedan financiar proyectos relacionados a los servicios a cargo del PNIPA.

98%

DGA y PNIPA

Programa Nacional de I+D+i en acuicultura.

Porcentaje de recursos presupuestales ejecutados para la implementación del Programa Nacional de I+D+i en acuicultura (Meta: 30%).

ND*

DGA y PNIPA

Programa estratégico de innovación en las cadenas de valor de la acuicultura.

Porcentaje de proyectos financiados que atienden las necesidades de los programas estratégicos por cadena de valor de la acuicultura (Meta: 20%).

6

DGA

Programa de Repoblamiento de recursos hidrobiológicos endémicos.

Número de cuerpos de agua repoblados con recursos hidrobiológicos endémicos (Meta: 2).

92

PNIPA

Programa de formación de capital humano en materia de acuicultura.

Número de profesionales con estudios avanzados para el desarrollo acuícola certificados en entidades nacionales e internacionales (Meta: 20).

14%

DGA

Estrategia Nacional de Extensionismo Acuícola.

Porcentaje de productores acuícolas que aplican buenas prácticas para la acuicultura sostenible (Meta: 10%).

3,505

PNIPA

Programa de fortalecimiento de las capacidades del recurso humano especializado en acuicultura.

Número de personas capacitadas y certificadas para el desarrollo de actividades acuícolas (Meta: 200).

*ND: No Determinado



Incrementar la inversión en la cadena de valor del sector acuícola.



% de unidades de producción acuícola () que ejecutan inversión en la cadena de valor respecto del total registrado en el CAN*

25.2%

• Logro esperado al año 2023: 22.2%

LOGROS

- Se logró un avance del 25.2%, equivalente a 822 unidades AMYGE y AMYPE que invirtieron en diferentes actividades de la cadena de valor de la acuicultura, en relación con el total de 3,267 unidades de producción registradas en el CAN.
- Estas unidades de producción acuícola reportaron inversión a través de los informes semestrales enviadas a la DGA (119 AMYGE) y GOREs (703 AMYPES).
- Este logro del 25.16% superó la meta programada del 22.22%, registrando un nivel de cumplimiento alto del 113.2%.

ACCIONES POR IMPLEMENTAR

- Propiciar el desarrollo de eventos de promoción de la inversión privada en la cadena de valor de la acuicultura, por parte de los Gobiernos Regionales y otras entidades públicas.

5

Programa para la inversión privada en infraestructura, equipamiento e insumos en acuicultura.

Número de instrumentos, incentivos y estudios para la inversión privada en lo relacionado a las cadenas de valor de la acuicultura. (Meta: 4).

DGA y FONDEPES

2

Programa de divulgación y promoción para la inversión privada en los diferentes eslabones de la cadena de valor de la acuicultura.

Número de eventos anuales para la promoción de la inversión descentralizada nacional y extranjera (Meta: 2).

DGA

3%

Instrumentos de fomento financiero para la acuicultura AREL y AMYPE.

Porcentaje de productores AREL y AMYPE que acceden a instrumentos financieros que incentiven la inversión (Meta: 30%).

FONDEPES



PERÚ
Ministerio
de la Producción



BICENTENARIO
PERÚ
2024



OP4

Consolidar la participación de las empresas acuícolas en el mercado



% de las unidades de producción acuícolas que tienen participación en el mercado interno y externo, respecto del total registrado en el CAN

23.4%

• Logro esperado al año 2023: 21.9%

LOGROS

- Se logró un avance del 23.4%, equivalente a 764 unidades AMYGE y AMYPE que reportaron ventas, con relación al total de 3,267 unidades AMYGE y AMYPE registradas en el CAN.
- El reporte de ventas se realizó mediante los Informes semestrales enviadas a la DGA (61 AMYGE) y GORES (703 AMYPE).
- Dicho logro superó la meta programada del 21.89%, evidenciando un nivel de cumplimiento alto del 106.9%.

ACCIONES POR IMPLEMENTAR

- Fortalecer la articulación comercial de los productores acuícolas asistidos.
- Gestionar la viabilidad e implementar el otorgamiento de la marca de certificación "Acuicultura Sostenible".
- Promover convenios de cooperación con GOREs e instituciones que coadyuven en lograr la habilitación sanitaria de las unidades productivas.
- Buscar fuentes de financiamiento a través de convenios, proyectos u otros, que permitan solventar actividades de capacitación y formulación de manuales y planos a los productores.



PERÚ Ministerio de la Producción



BICENTENARIO
PERÚ
2024

19.5%

Servicio de acompañamiento para el acceso y consolidación de empresas acuícolas en el mercado interno.

Porcentaje de unidades de producción acuícola que participan en mercado interno (Meta: 20%).

DGA

1.4%

Servicio de Certificación de productos acuícolas con la denominación "Acuicultura Sostenible".

Porcentaje de empresas acuícolas con certificación de sostenibilidad (Meta: 1%).

DGA

24.8%

Programa de fortalecimiento de capacidades técnicas de la autoridad sanitaria en acuicultura.

Porcentaje de unidades de producción acuícola con habilitación sanitaria (Meta: 20%).

SANIPES

3.1%

Servicio para el fortalecimiento de acceso y consolidación de empresas acuícolas en mercados de exportación.

Porcentaje unidades de producción acuícola que participan en mercados externo (Meta: 3.5%).

DGA

16.9%

Servicio de Promoción y educación alimentaria para incentivar el consumo de productos acuícolas sostenibles, revalorando la diversidad biológica, y valor nutricional.

Porcentaje de eventos donde se promociona el consumo de productos acuícolas (Meta: 10%).

PNACP



PERÚ
Ministerio
de la Producción



BICENTENARIO
PERÚ
2024



Fortalecer la sostenibilidad de la acuicultura



% de la producción acuícola bajo estándares certificables en materia de sostenibilidad

41.2%

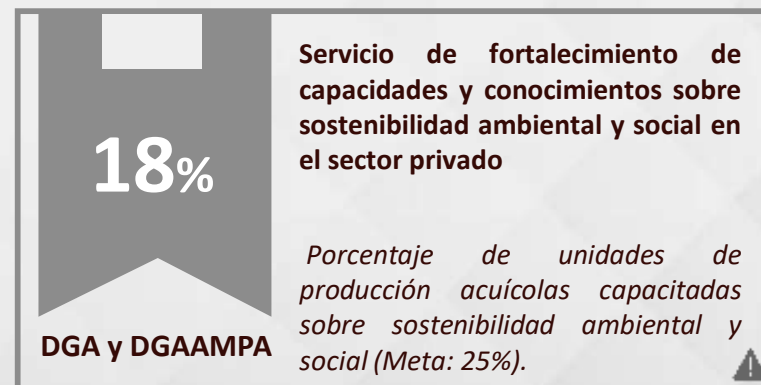
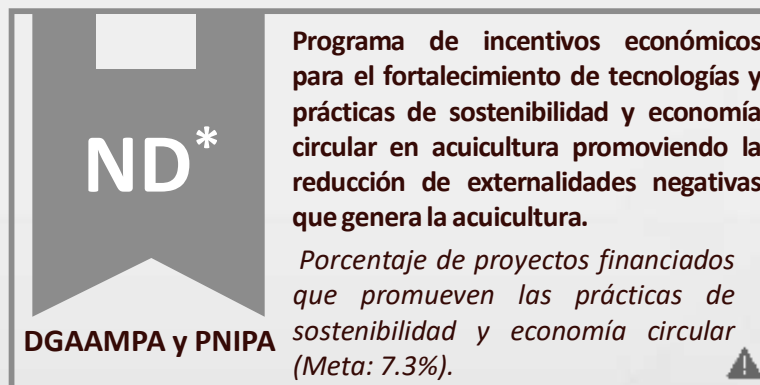
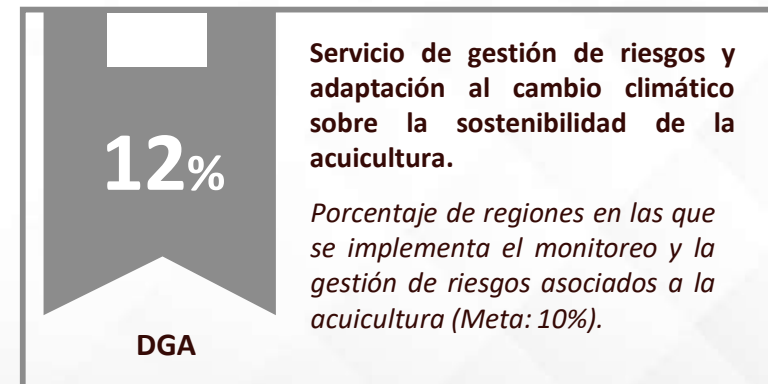
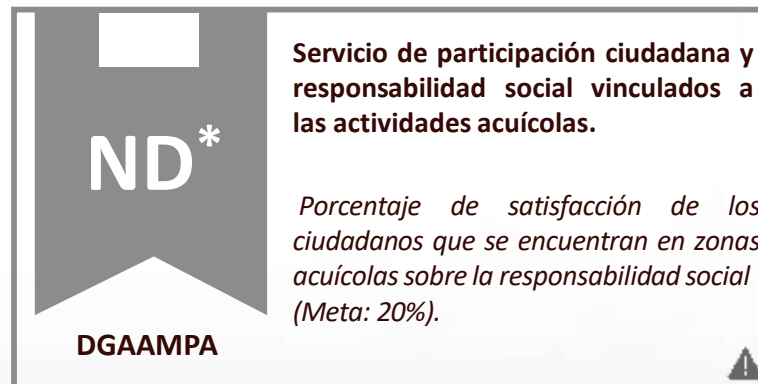

• Logro esperado al año 2023: 39%

LOGROS

- En el año 2023, respecto a la exportación, se tiene un avance del 41.36% de producción acuícola bajo estándares certificables en materia de sostenibilidad.
- Es decir, se certificaron 39,195 toneladas de producción acuícola de un total 94,758 toneladas reportadas.
- Este avance del 41.36% supera a la meta programada de 39%.

ACCIONES POR IMPLEMENTAR

- Coordinar con PROINNOVATE y PROCENCIA a fin de que puedan financiar proyectos relacionados a los servicios a cargo del PNIPA.
- Fomentar las tecnologías y prácticas de sostenibilidad y economía circular en acuicultura mediante investigaciones en la universidad y centros de investigación.
- Establecer alianzas para la toma de encuestas de satisfacción sobre responsabilidad social dirigidas a los ciudadanos que viven en zonas con operaciones acuícolas.
- Mayor difusión de las capacitaciones sobre sostenibilidad ambiental y social a productores acuícolas.



*ND: No Determinado

GRACIAS

Dirección General de Acuicultura



PERÚ

Ministerio
de la Producción



BICENTENARIO
PERÚ
2024