

Conservación y utilización en forma sostenible los océanos, los mares, recursos hídricos continentales y sus recursos hidrobiológicos para el desarrollo sostenible

Despacho Viceministerial de Pesca y Acuicultura

Madre de Dios, 07 de octubre 2021

Contenido

1. ODS 14: Conservar y utilizar sosteniblemente los océanos, los mares y los recursos marinos para el desarrollo sostenible su asociación con las pesquerías del Perú
2. Intervenciones en materia de pesca y acuicultura en la Macrorregión sur
3. Líneas prioritarias de la gestión

1

**ODS 14: Conservar y utilizar sosteniblemente
los océanos, los mares y los recursos marinos
para el desarrollo sostenible su asociación
con las pesquerías del Perú**

“Conservar y utilizar sosteniblemente los océanos, los mares y los recursos marinos para el desarrollo sostenible



*Los océanos son el lugar donde se unen el planeta, las personas y la prosperidad. En eso consiste el **desarrollo sostenible**, nosotros, como habitantes donde todos reconozcamos la responsabilidad para con el planeta, las personas y los océanos, que son su fuerza vital. Debemos actuar con consecuencia.*



Los océanos, como elemento fundamental para el desarrollo sostenible del planeta

Son la característica más prominente del planeta. Cubren las $\frac{3}{4}$ partes de la Tierra y son esenciales para la supervivencia planetaria.

La actividad económica global oscila entre 3 y 6 billones de US\$.

Contribuye a la economía mundial de muchas formas significativas, como las siguientes:

- El 90% del comercio mundial usa el transporte marítimo.
- Transportan el 95% de cables de telecomunicaciones.
- 15% del consumo anual de proteína proviene de la pesca y acuicultura
- Más del 30% del petróleo y gas mundial se extrae del mar.
- El turismo costero alcanza el 5% del PIB mundial y entre el 6 y 7 % del empleo mundial.
- El conocimiento de la biodiversidad brinda adelantos importantes (industria farmacéutica, alimentaria y la acuicultura)
- 13 de las 20 megalópolis del mundo son costeras.

ODS relacionados con el Objetivo 14



Objetivo 1

Poner fin a la pobreza en todas sus formas.

Objetivo 2

Poner fin al hambre, lograr la seguridad alimentaria y la mejora de la nutrición y promover la agricultura sostenible

Objetivo 6

Garantizar la disponibilidad de agua y su gestión sostenible y el saneamiento para todos

Objetivo 7:

Garantizar el acceso a una energía asequible, segura, sostenible y moderna para todos

Objetivo 8

Promover el crecimiento económico sostenido, inclusivo y sostenible, el empleo pleno y productivo y el trabajo decente para todos

Objetivo 9

Construir infraestructuras resilientes, promover la industrialización inclusiva y sostenible y fomentar la innovación

Objetivo 10

Reducir la desigualdad en y entre los países

Objetivo 11

Lograr que las ciudades y los asentamientos humanos sean inclusivos, seguros, resilientes y sostenibles

Objetivo 12

Garantizar modalidades de consumo y producción sostenibles.

Objetivo 13

Adoptar medidas urgentes para combatir el cambio climático y sus efectos

Objetivo 15

Proteger, restaurar y promover el uso sostenible de los ecosistemas terrestres, gestionar los bosques, luchar contra la desertificación, detener e invertir la degradación de las tierras y frenar la pérdida de la diversidad biológica.

Objetivo 17

Trabajo Decente y Crecimiento Económico.

Se plantearon ciertas metas del ODS 14, donde destacan:

➔ al 2020

- gestionar y proteger sosteniblemente los ecosistemas marinos y costeros.
- reglamentar eficazmente la explotación pesquera y poner fin a la pesca INN y las prácticas destructivas, aplicar planes de gestión con fundamento científico.
- conservar al menos el 10% de las zonas costeras y marinas, basada en la información científica disponible.
- prohibir y eliminar ciertas formas de subvenciones a la pesca que contribuyen a la sobrecapacidad y la pesca excesiva.

➔ al 2025

- prevenir y reducir significativamente la contaminación marina.

➔ al 2030

- aumentar los beneficios económicos que los pequeños Estados insulares en desarrollo y los países menos adelantados obtienen del uso sostenible de los recursos marinos.

➔ Otras metas

- minimizar y abordar los efectos de la acidificación
- aumentar los conocimientos científicos, desarrollar la capacidad de investigación y transferir tecnología marina.
- facilitar el acceso de los pescadores artesanales a los recursos marinos y los mercados
- Mejorar la conservación y el uso sostenible de los océanos y sus recursos aplicando la CONVEMAR.



2

Intervenciones en materia de pesca y acuicultura en la Macrorregión sur

Actividad pesquera a lo largo de la cadena de valor

Medio ambiente
/recursos naturales

MARCO REGULATORIO DE LA ACTIVIDAD

MERCADOS

Entidades de legislación /regulación: Congreso, Ministerios, Gobierno Regionales y Organismos Públicos

Recursos
hidrobiológicos

EXTRACCIÓN

Pescadores
/acuicultores artesanales

PROCESAMIENTO

1ra venta (caleta),
intermediarios,
Minoristas, Mayoristas,
plantas pesqueras

COMERCIALIZACION

Caletas- DPAs, ferias
(PNACP) mercados, ,
Supermercados, restaurantes

Consumidor
final / cliente

Instituciones que prestan servicio a lo largo de la cadena de valor
(Organismos de investigación y desarrollo tecnológicos, empresas consultoras, ONGs, bancos/financieras,
empresas proveedores de servicios y productos / materiales de pesca.



PRODUCE
Ministerio de la Producción

Extensionismo acuícola

Pisco

60 acciones de asistencia técnica y acompañamiento

Beneficiarios: 10 AMYPE

Catastro acuícola

81 derechos (75 AMYPE, 4 AREL y 2 AMYGE)

Cultivos: c. abanico, tilapia, cochatuyo, lenguado, sargazo, espirulina y yuyo

Extensionismo pesquero

2,978 intervenciones (SEPA)

Beneficiarios: 1,768 pescadores artesanales

Innovación en pesca y acuicultura

16 subproyectos (12 pesca / 4 acuicultura)

Inversión total: S/. 6,642,580.86

- PNIPA → S/ 5,102,522.65

- Entidades Ejec. → S/ 1,540,058.21

Cadenas de valor: algas y erizo de mar

Beneficiarios directos: 600 personas



Programa Nacional A Comer Pescado

A través de 5 estrategias

PROMPescado: 38 Actividades

- (8,541 latas de conserva y 33 t de pescado)

De la Red a la Mesa: 69,739 kg de pescado

PESCAEduca

- 18 II.EE / 219 docentes

15 II.EE / 1,526 padres de familia

- Pescado en mi Comedor

✓ 14 comedores populares / 42 socias

PescaNutrición

✓ 18 centros de salud / 66 personal salud

FONDEPES

Créditos supervisados:

- 15 créditos (S/ 301,562.91)

Capacitaciones en pesca

- 13 cursos de formalización / 257 pescadores capacitados

- 2 cursos técnico productivo / 35 pescadores capacitados

Capacitaciones en acuicultura

- "Sábados de acuicultura" → 151 personas capacitadas

- 4 asistencias técnicas programadas

- 2 capacitaciones (40 personas) programadas

Región Arequipa



Extensionismo acuícola

Arequipa, Castilla y Caylloma
97 acciones de asistencia técnica y
acompañamiento
Beneficiarios: 5 AREL / 19 AMYPE

Catastro acuícola

198 derechos (98 AMYPE y 95 AREL)
Cultivos: trucha, macha, c.abanico, erizo

Extensionismo pesquero

3,657 intervenciones (SEPA)
Beneficiarios: 2,510 pescadores artesanales

Innovación en pesca y acuicultura

55 subproyectos (31 pesca / 24 acuicultura)
Inversión total: S/. 13,040,202.51
• PNIPA → S/ 2,903,055.23
• Entidades Ejec. → S/ 1,964,758.94
Cadenas de valor: trucha y perico
Beneficiarios directos: 896 personas



Programa Nacional A Comer Pescado

A través de 5 estrategias
PROMPescado: 133 Actividades
• (38,376 latas de conserva y 36 t de pescado)
De la Red a la Mesa: 42,631 kg de pescado
PESCAEduca
• 19 II.EE / 169 docentes
15 II.EE / 802 padres de familia
• Pescado en mi Comedor
✓ 34 comedores populares / 91 socias
PescaNutrición
✓ 10 centros de salud / 21 personal salud

FONDEPES

Créditos supervisados:
• 61 créditos (S/ 1,556,335.90)

Capacitaciones en pesca
• 3 cursos de formalización / 63 pescadores capacitados
• 4 cursos técnico productivo / 80 pescadores capacitados

Capacitaciones en acuicultura
• "Sábados de acuicultura" → 165 personas capacitadas
• 7 asistencias técnicas a 6 productores

Región Moquegua



Extensionismo acuícola

Ilo y Mariscal Nieto

63 acciones de asistencia técnica y acompañamiento

Beneficiarios: 8 AREL / 3 AMYPE

Catastro acuícola

20 derechos (9 AMYPE y 11 AREL)

Cultivos: trucha, chanque, camarón, cochayuyo, erizo verde, lapa negra y corvina

Extensionismo pesquero

600 intervenciones (SEPA)

Beneficiarios: 367 pescadores artesanales

Innovación en pesca y acuicultura

8 subproyectos (5 pesca / 3 acuicultura)

Inversión total: S/. 1,830,982.08

- PNIPA → S/ 1,432,497.08

- Entidades Ejec. → S/ 398,485.00

Cadenas de valor: trucha, camarones y algas verdes

Beneficiarios directos: 147 personas



Programa Nacional A Comer Pescado

A través de 5 estrategias

PROMPescado: 116 Actividades

- (40,795 latas de conserva y 35 t de pescado)

De la Red a la Mesa: 39,260 kg de pescado

PESCAEduca

- 18 II.EE / 145 docentes

14 II.EE / 236 padres de familia

- Pescado en mi Comedor

✓ 27 comedores populares / 73 socias

PescaNutrición

11 centros de salud / 20 personal salud

FONDEPES

Créditos supervisados:

- 16 créditos (S/ 445,881.50)

Capacitaciones en pesca

- 10 cursos de formalización / 205 pescadores capacitados

- 3 cursos técnico productivo / 51 pescadores capacitados

Capacitaciones en acuicultura

- "Sábados de acuicultura" → 135 personas capacitadas

- 40 asistencias técnicas programadas

- 2 capacitaciones (30 personas) programadas

Región Tacna



Extensionismo acuícola

Candarave y Tacna
52 acciones de asistencia técnica y acompañamiento
Beneficiarios: 2 AREL / 7 AMYPE

Catastro acuícola

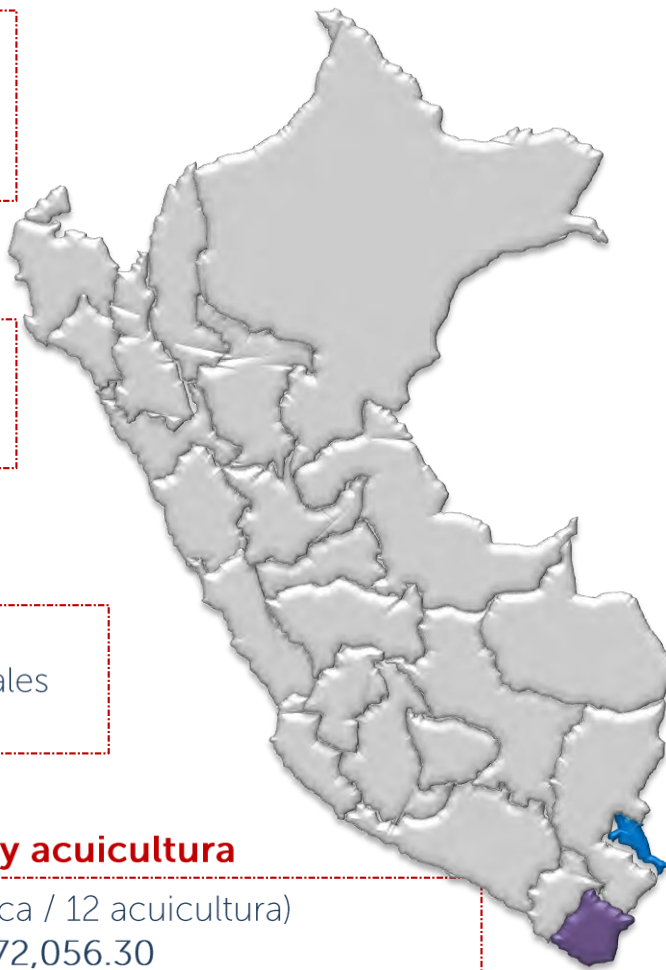
26 derechos (21 AMYPE y 5 AREL)
Cultivos: trucha, c.abanico, camarón, macha

Extensionismo pesquero

795 intervenciones (SEPA)
Beneficiarios: 358 pescadores artesanales

Innovación en pesca y acuicultura

28 subproyectos (16 pesca / 12 acuicultura)
Inversión total: S/. 4,572,056.30
• PNIPA → S/ 3,561,265.50
• Entidades Ejec. → S/ 1,010,790.80
Cadenas de valor: trucha, pota, perico, anchoveta
Beneficiarios directos: 375 personas



Programa Nacional A Comer Pescado

A través de 5 estrategias
PROMPescado: 120 Actividades
• (25,700 latas de conserva y 63 t de pescado)
De la Red a la Mesa: 41,750 kg de pescado
PESCAEduca
• 18 II.EE / 170 docentes
15 II.EE / 1,391 padres de familia
• Pescado en mi Comedor
✓ 21 comedores populares / 43 socias
PescaNutrición
✓ 11 centros de salud / 32 personal salud

FONDEPES

• Créditos supervisados:
• 7 créditos (S/ 146,535.90)
Capacitaciones en pesca
• 4 cursos de formalización / 97 pescadores capacitados
• 1 cursos técnico productivo / 22 pescadores capacitados
Capacitaciones en acuicultura
• "Sábados de acuicultura" → 189 personas capacitadas
• 40 asistencias técnicas programadas
• 2 capacitaciones (30 personas) programadas

Región Puno



Extensionismo acuícola

Azángaro, Chucuito, Collao, Huancané, Lampa, Moho, Puno y Yunguyo

Fase I

- 312 acciones de asistencia técnica y acompañamiento a 78 AMYPE

Fase II

- 76 acciones de asistencia técnica y acompañamiento a 36 acuicultores

Catastro acuícola

594 derechos (542 AMYPE, 5 AREL y 2 AMYGE)

Cultivos: trucha, paco, gamitana y carpa

Extensionismo pesquero

467 intervenciones (SEPA)

Beneficiarios: 187 pescadores artesanales

Innovación en pesca y acuicultura

76 subproyectos (4 pesca / 72 acuicultura)

Inversión total: S/. 14,469,444.57

- PNIPA → S/ 11,065,110.67
- Entidades Ejec. → S/ 3,584,333.90

Cadenas de valor: trucha

Beneficiarios directos: 1,331 personas



Programa Nacional A Comer Pescado

A través de 5 estrategias

PROMPescado: 134 Actividades

- (36,758 latas de conserva y 50 t de pescado)

De la Red a la Mesa: 31,264 kg de pescado

PESCAEduca

- 17 II.EE / 119 docentes

14 II.EE / 683 padres de familia

- Pescado en mi Comedor

✓ 15 comedores populares / 32 socias

PescaNutrición

28 centros de salud / 81 personal salud

FONDEPES

• Créditos supervisados:

- 55 créditos (S/ 324,610.00)

Capacitaciones en pesca

- 5 cursos de formalización / 97 pescadores capacitados

- 2 cursos técnico productivo / 35 pescadores capacitados

Capacitaciones en acuicultura

- "Sábados de acuicultura" → 151 personas capacitadas
- 15 personas capacitadas (presencial)
- 217 actividades de asistencia técnica

Región Cusco

Extensionismo acuícola

Canas, Chumbivilcas y Espinar

Fase I

- 137 acciones de asistencia técnica y acompañamiento a 17 AREL y 13 AMYPE

Fase II

- 24 acciones de asistencia técnica y acompañamiento a 12 acuicultores

Catastro acuícola

1,306 derechos (459 AMYPE, 846 AREL y 1 AMYGE)

Cultivos: trucha, paco, gamitana, boquichico, pacotona, doncella, carpa, camarón de Malasia y mauri

Extensionismo pesquero

771 intervenciones (SEPA)

Beneficiarios: 241 pescadores artesanales

Innovación en pesca y acuicultura

59 subproyectos en acuicultura

Inversión total: S/. 7,312,838.47

- PNIPA → S/ 5,740,108.83
- Entidades Ejec. → S/ 1,572,729.64

Cadenas de valor: trucha

Beneficiarios directos: 694 personas



Programa Nacional A Comer Pescado

A través de 4 estrategias

PROMPescado: 298 Actividades

- (84,772 latas de conserva y 86 t de pescado)

PESCAEduca

17 II.EE / 153 docentes

- 14 II.EE / 899 padres de familia

Pescado en mi Comedor

- ✓ 15 comedores populares / 80 socias

PescaNutrición

- 26 centros de salud / 62 personal salud

FONDEPES

Créditos supervisados:

- 12 créditos (S/ 103,119.00)
- 42 créditos programados (S/ 320,933.00)

Capacitaciones en acuicultura

- "Sábados de acuicultura" → 132 personas capacitadas
- 46 personas capacitadas (presencial)
- 400 asistencias técnicas programadas
- 3 capacitaciones (45 personas) programadas

Región Apurímac



Extensionismo acuícola

Cotabambas y Grau

Fase I

- 105 acciones de asistencia técnica y acompañamiento a 21 AREL y 6 AMYPE

Fase II

- 24 acciones de asistencia técnica y acompañamiento a 12 acuicultores

Catastro acuícola

357 derechos (69 AMYPE y 288 AREL)

Cultivos: trucha

Innovación en pesca y acuicultura

60 subproyectos en acuicultura

Inversión total: S/. 7,915,086.57

- PNIPA → S/ 5,887,379.82
- Entidades Ejec. → S/ 2,027,706.75

Cadenas de valor: trucha, pejerrey argentino

Beneficiarios directos: 527 personas



Programa Nacional A Comer Pescado

A través de 4 estrategias

PROMPescado: 237 Actividades

- (61,158 latas de conserva y 144 t de pescado)

PESCAEduca

18 II.EE / 214 docentes

- 15 II.EE / 910 padres de familia

Pescado en mi Comedor

- ✓ 34 comedores populares / 76 socias

PescaNutrición

- 24 centros de salud / 51 personal salud



FONDEPES

Créditos supervisados:

- 14 créditos (S/ 256,364.00)
- 25 créditos programados (S/ 278,000.00)

Capacitaciones en acuicultura

- "Sábados de acuicultura" → 29 personas capacitadas
- 16 personas capacitadas (presencial)
- 8 asistencias técnicas programadas
- 2 capacitaciones (44 personas) programadas

Región Madre de Dios

Extensionismo acuícola

Tambopata

Fase I

- 147 acciones de asistencia técnica y acompañamiento a 27 AREL y 4 AMYPE

Fase II

- 24 acciones de asistencia técnica y acompañamiento a 12 acuicultores

Catastro acuícola

738 derechos (92 AMYPE y 646 AREL)

Cultivos: gamitana, paco y boquichico

Extensionismo pesquero

467 intervenciones (SEPA)

Beneficiarios: 187 pescadores artesanales

Innovación en pesca y acuicultura

23 subproyectos (4 pesca / 72 acuicultura)

Inversión total: S/. 4,075,750.92

- PNIPA → S/ 3,174,987.70
- Entidades Ejec. → S/ 900,763.22

Cadenas de valor: paco y gamitana

Beneficiarios directos: 433 personas



Programa Nacional A Comer Pescado

A través de 3 estrategias

PROMPescado: 87 Actividades

- (44,745 latas de conserva y 26 t de pescado)

PESCAEduca

17 II.EE / 75 docentes

- 14 II.EE / 488 padres de familia

PescaNutrición

✓ 12 centros de salud / 38 personal salud

- -----
✓

FONDEPES

Créditos supervisados:

- 3 créditos (S/ 33,080.00)
- 19 créditos programados (S/ 269,500.00)

Capacitaciones en acuicultura

- "Sábados de acuicultura" → 22 personas capacitadas
- 16 personas capacitadas (presencial)
- 60 asistencias técnicas programadas
- 2 capacitaciones (45 personas) programadas

3

Líneas prioritarias de la gestión

Se fomentará una producción **inclusiva y sostenible**

+90 mil pescadores artesanales
+50 mil pequeños acuicultores

1. Reactivación económica

Compras Públicas



Impulsaremos el PL de promoción del consumo de **pescados y mariscos** a través de las **compras públicas** a pequeños productores

Se colocaría S/ 77 millones, adquiriendo 26 mil toneladas de pescado, beneficiando a 17.600 pescadores artesanales

Financiamiento
Impulsando incentivos y herramientas financieras que brinden liquidez a las MYPE, accesibles.



Otorgaremos créditos por mas de S/ 5 millones **a pescadores artesanales y pequeños acuicultores** en los próximos 3 meses, y al 2026 colocaremos más de S/48 millones.



Venimos impulsando, junto con el MEF, la reglamentación del **Factoring y Órdenes de compra** como herramientas de acceso a liquidez para las MIPYME.

2. Formalización pesquera

SIFORPA II – D. Leg 1392 (06.SET.2018)

Objetivo

- Formalizar las EPs mayores a 6.48 de AB y hasta 32.6 m³ de capacidad en el ámbito marítimo.
- Mejora el control de flota artesanal.
- Facilitará el ordenamiento de la actividad

Avances

- 2,495 EPs están en el proceso de formalización:
 - 1635 (65,5%) con certificado de matrícula.
 - 1295 (51,9%) con protocolo técnico sanitario
 - 176 (7,1%) el permiso de pesca.

Representa un avance del **65.5%**, considerando que la etapa de otorgamiento de certificado de matrícula es la más larga y compleja.

- 2,014 EPs quedaron fuera del proceso de formalización SIFORPA II.
- Las EPs continúan haciendo esfuerzo pesquero, exponiéndose a sanciones administrativas y procesos penales



Proyecto legislativo

Como poder ejecutivo se alcanzó el Proyecto de Ley (PL 07837/2021-PE), Ley que consolida el proceso de formalización de la actividad pesquera artesanal en el marco del Decreto Legislativo 1392.

El 05.07.2021, contó con opinión favorable sustitutorio de la Comisión de Producción.

DECRETO DE URGENCIA N° 092-2021

Decreto de Urgencia que amplía el plazo de vigencia del proceso de formalización del Decreto Legislativo N° 1392, que promueve la formalización de la actividad pesquera artesanal, modificado por el Decreto Legislativo N° 1484, como medida complementaria para la reducción del impacto del COVID 19 en la economía peruana

AMPLIADO HASTA EL 30 DE ABRIL DEL 2022

COOPERATIVAS PESQUERAS (DS 006-2016-PRODUCE)

Avances

921 EPs con permiso de pesca primigenio de las cuales:

- 120 (13.0%) con **nuevo** certificado de matrícula
- 304 (33.0%) con protocolo sanitaria
- 598 (64.9%) cuentan con SISESAT
- 350 (38.0%) usan TrazApp
- 594 (64.5%) iniciado trámite ante DICAPI

Comprende:

La Isilla
Paita - Pura
388 EPs asociadas
2328 pescadores
artesanales
Recursos pesqueros:
Pota y perico

La Tortuga
Paita - Piura
353 EPs asociadas
2118 pescadores
artesanales
Recursos pesqueros:
Pota y perico

San José
Lambayeque
180 EPs asociadas
1080 pescadores
artesanales
Recursos pesqueros:
Pota, perico y tiburón



Sin embargo se observa:

- **Demora** en el inicio de los trámites para obtener Certificado de matrícula.
- **No continúan** con los trámites de los Certificados de matrícula ante DICAPI.
- **Retrasos** en DICAPI para la atención de las solicitudes de Certificados de Matrícula.

Con la Sociedad Peruana de Derecho Ambiental y Sustainable Fisheries Partnership, se desarrolló un portal que brinda soporte gratuito e información a tiempo real de los trámites.

Pescaformal.



Capacitaciones





Servicio de Promoción de la FORMALIZACION ACUÍCOLA

Definición del Servicio

- **Enfoque de reducción de brechas** para la formalización en acuicultura
- **Priorizar regiones a intervenir** en donde el nivel de informalidad es alto
- **Focalizar, sensibilizar y articular** a los usuarios con los Gobiernos Regionales para formalizarlos
- **Visibilizar al productor acuicola, categorizarlo y registrar su producción**
- **Intervención en ámbito rural**, considerando que el acuicultor se ubica en lugares difícil acceso



Elevado nivel de informalidad en acuicultura – Línea Base 2020

5413

Unidades Productivas (U.P)



644 U.P.
formalizados

800

700

600

500

400

300

200

100

0

2020

671 U.P.
formalizados

Logros y avances de
Formalización Acuícola 2020 -
2021

1725

Unidades Productivas
(U.P)
Asistidas

1439

U.P formalizadas con
derechos de acuicultura

10 Regiones

304 U.P

124 U.P
Formalizadas
41%

180 U.P
Por formalizar
59% a diciembre
2021

agosto - diciembre 2021

febrero - julio 2021

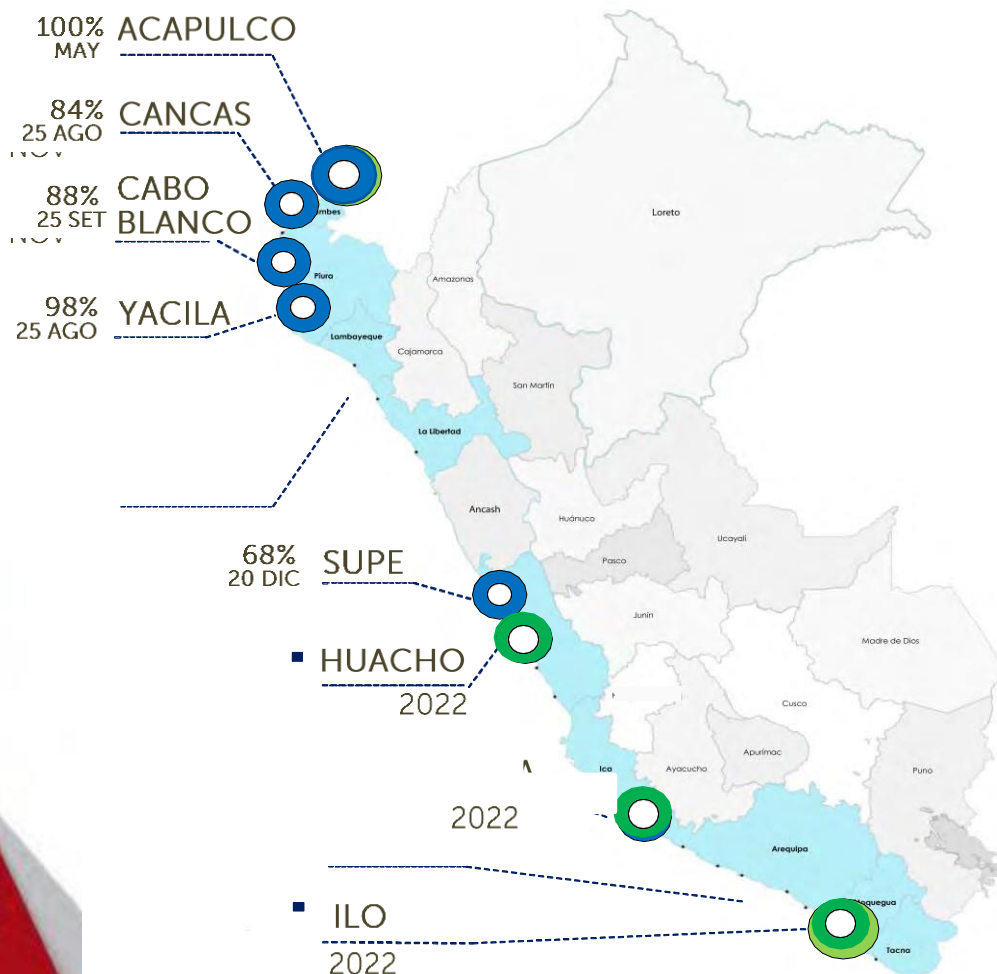
POTENCIAR EL EXTENSIONISMO ACUICOLA

IMPLEMENTACIÓN DE LA VENTANILLA ÚNICA DE ACUICULTURA

**IMPULSAR LA MARCA DE CERTIFICACIÓN “ACUICULTURA
SOSTENIBLE”**

3. Infraestructura productiva

Obras por inaugurar 2021-2022



Inversión

2021



BENEFICIARIOS
1,999 Pescadores



7,996

Beneficiarios Directos

2022



BENEFICIARIOS
3,354 Pescadores



13,416

Beneficiarios Directos

Cartera de Inversiones - 23 DPAs

MONTO
DE INVERSIÓN
+260
MILL

+158 MILL

2021

5 OBRAS A INAUGURAR 2021

Proyectos Integrales
DPA Acapulco - *Inaugurado*
DPA Yacila
DPA Cancas
DPA Cabo Blanco
DPA Supe

Obras Complementarias (OC)
DPA Bahía Blanca - NS MUELLE

2022

3 OBRAS A INAUGURAR 2022

Proyectos Integrales
DPA San Juan Marcona
DPA Ilo
DPA Huacho

5 OBRAS POR INICIAR 2022

DPA La Cruz
DPA Puerto Morín
DPA Faro Matarani - III TRIM
DPA La Planchada - III TRIM
DPA Huarmey (OXI) - III TRIM

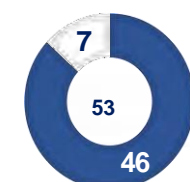
2023

5 OBRAS POR INICIAR al 2023

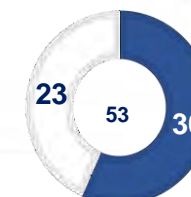
DPA Chancay
DPA Pacasmayo
DPA Conchitas
DPA Bahía Blanca
(OC Dique Rompeolas)

5 Expedientes Técnicos Terminados al 2023

DPA San Andrés
DPA Puerto Pizarro
DPA Lomas
DPA Salaverry
DPA Malabrigo



● N° IPAs
OPERATIVO
○ N° IPAs
INOPERATIVO



● N° IPAs
TRANSFERIDO
○ N° IPAs
NO TRANSFERIDO

IPAs	DPA	MPA	TPZ
53	47	4	12

4. Gobernanza y Articulación Intersectorial

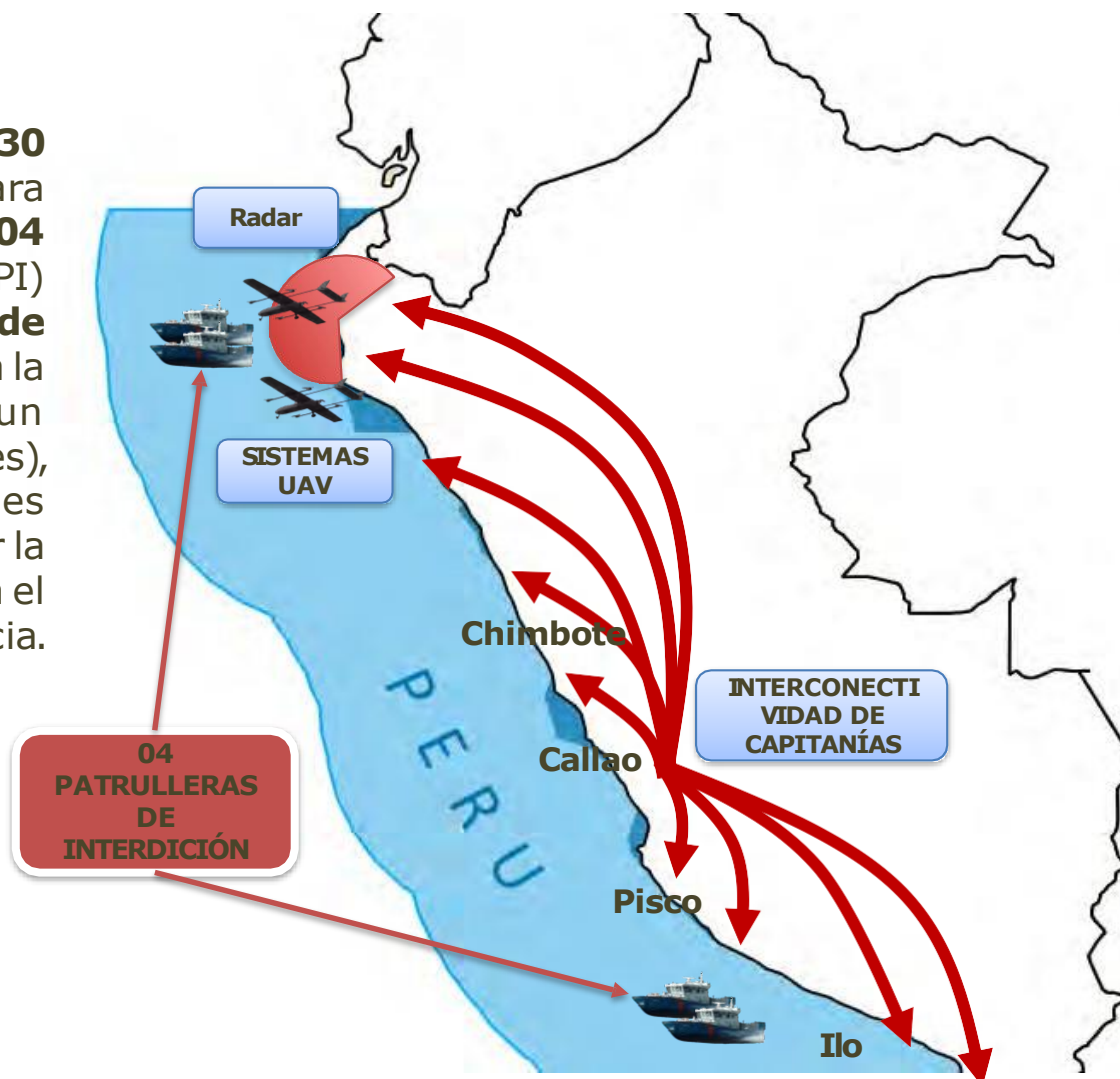
Competitividad que genere ingresos tributarios, valor social y sostenibilidad

Mejorar la productividad de las empresas mediante una **política promotora de la competitividad que genere empleo digno y respete el equilibrio de nuestros ecosistemas marinos** (en pesca y acuicultura), mejorándose la recaudación tributaria en favor del bienestar social y el cierre de brechas.

Lucha frontal contra la pesca ilegal

Defensa del mar peruano como fuente de alimentación

✓ Se destinaron **S/30 millones de Soles** para la adquisición de **04 patrulleras** (a DICAPI) y **S/4.5 millones de Soles** para la implementación de un radar (Tumbes), sistemas tipo drones (UAV) y mejorar la conectividad para el control y vigilancia.



- ✓ Fortalecer las competencias y labores de vigilancia y control de las actividades pesqueras y acuícolas a nivel nacional, incluyendo alertas tempranas contra flotas extranjeras ilegales.
- ✓ **785,000 fiscalizaciones realizadas por PRODUCE (al 2026)**, para asegurar la trazabilidad y sostenibilidad de los recursos hidrobiológicos.
- ✓ **310 operativos conjuntos PRODUCE-DICAPI (al 2026)**, incluyendo acciones de interdicción contra la pesca ilegal.

Sostenibilidad y Gobernanza Pesquera



POLÍTICA NACIONAL DE ACUICULTURA

Se impulsará la **consolidación y aprobación para fines de 2021**, bajo un enfoque de sostenibilidad, competitividad y transferencia tecnológica, a fin de fortalecer la seguridad alimentaria y generar empleo estable y digno en **12 500 unidades productivas y más de 50 mil productores acuícolas y sus familias**.



POLÍTICA NACIONAL DE PESCA

Se impulsará la **formulación y aprobación para el Primer Semestre de 2022**, bajo un enfoque de sostenibilidad y fortalecimiento de la institucionalidad, a fin de garantizar que la pesca sea fuente de alimentación popular, empleos dignos e ingresos públicos.

Información primaria

- 6 Talleres Macrorregionales
- 25 cuestionarios online
- 12 entrevistas con actores clave.
- 8 talleres internos / equipos técnicos de la DGA, DGAAMPA, DGPARPA, DVPA y PNIPA.

Información secundaria

- Revisión del 1er ejercicio de elaboración de la PNA con FAO
- Revisión de instrumentos de política: AL, Europa y Asia.
- Revisión bibliográfica: Estudios, planes, normas y reglamentos
- Revisión de principales estadísticas

Delimitación del problema público

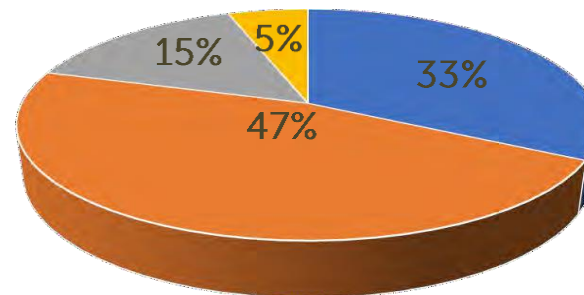
"Limitada competitividad de la cadena de valor de la actividad acuícola"

Situación futura deseada / Visión

*"Al año 2030 la acuicultura peruana será más **competitiva, sostenible, resiliente** al cambio climático y diversificada, incrementando el valor de sus ventas totales en más de un 100% y aumentando su porcentaje de participación en la producción acuícola de América Latina y El caribe en más de un 50%, en un marco de institucionalidad e I+D+i coordinados, y con capacidad para contribuir a la seguridad alimentaria y la calidad de vida de la población".*

Gráfico 1. Porcentaje de participación de actores según sector

Total: 102 actores consultados



■ Sector Privado ■ Sector Público ■ Academia ■ Sociedad Civil

5. Digitalización y transferencia tecnológica

Fortaleceremos las capacidades digitales

Aprobaremos el **Sistema de Trazabilidad de Pesca y Acuicultura** para rastrear de manera digital a los peces y mariscos a lo largo de la cadena productiva.

500 pescadores artesanales beneficiados (a diciembre de 2021)

Aprobaremos la **Estrategia de Comercialización Digital de pescados y mariscos** - Rapipez,

6. Seguridad alimentaria

Promoveremos que la **política sectorial**, incluya **productos hidrobiológicos** en la **canasta básica** y garantice su acceso a los sectores más pobres

Vigilancia de la sanidad e inocuidad de los recursos hidrobiológicos, de la pesca y acuicultura a nivel nacional, integrando al productor.

Impulsaremos a través a “Comer Pescado” el incremento del promedio de consumo de pescado (per cápita anual) de **17.5 kg a 20.5 kg.**, con énfasis en las regiones con consumos por debajo de la media nacional.

Con PESCAEduca, trabajaremos con la comunidad educativa, realizando talleres de sensibilización sobre el valor nutricional de los productos hidrobiológicos. Para julio del 2026 se realizará **13,000 talleres de sensibilización**

Con la estrategia “De la Red a la Mesa”, los pescadores artesanales y productores acuícolas colocaran de manera directa sus productos, **llegando al 2026 a comercializar 3,693 toneladas con los canales comerciales** (Mi pescaderías, HORECAs, mercados de abastas, venta directa, etc.)



**BICENTENARIO
PERÚ 2021**

PRODUCE
Ministerio de la Producción



PRODUCE
Ministerio de la Producción