

# Antecedentes y contexto acuícola para la mejora normativa

**David Mendoza Ramirez**  
Director General de Acuicultura  
(PRODUCE)



## EL DESARROLLO ACUÍCOLA



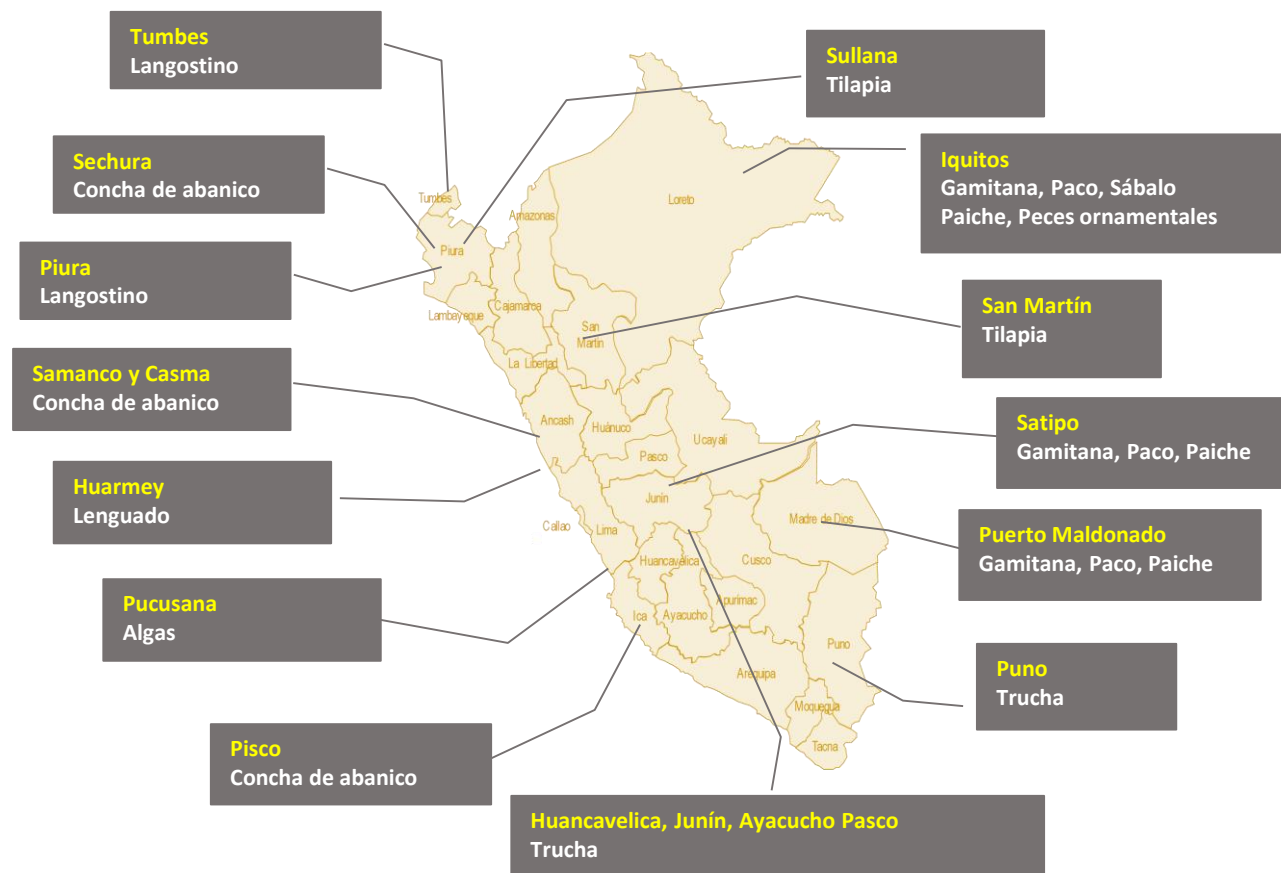
**12 281** Unidades  
productivas (4% marinos 96%  
continentales)



**98.2%** de las unidades  
productivas son **AREL y AMYPE**



**98.7%** De las cosechas 2020  
concentrada en 4 especies (**Trucha,**  
**Langostino, C. abanico y Tilapia**)



## PROBLEMA PARA ACCEDER A LOS DERECHOS DE USO DE AGUA EN ACUICULTURA



### **Altos costos**

Por pagos por derecho de trámite



### **Inspección técnica**

con costos elevados, sujeto al desplazamiento y la zona el cual afectaba a los AREL y AMYPE



### **Formatos complejos**

La información solicitada los acuicultores era excesiva y no aplicaba al desarrollo de la actividad acuícola



### **Demora del derecho**

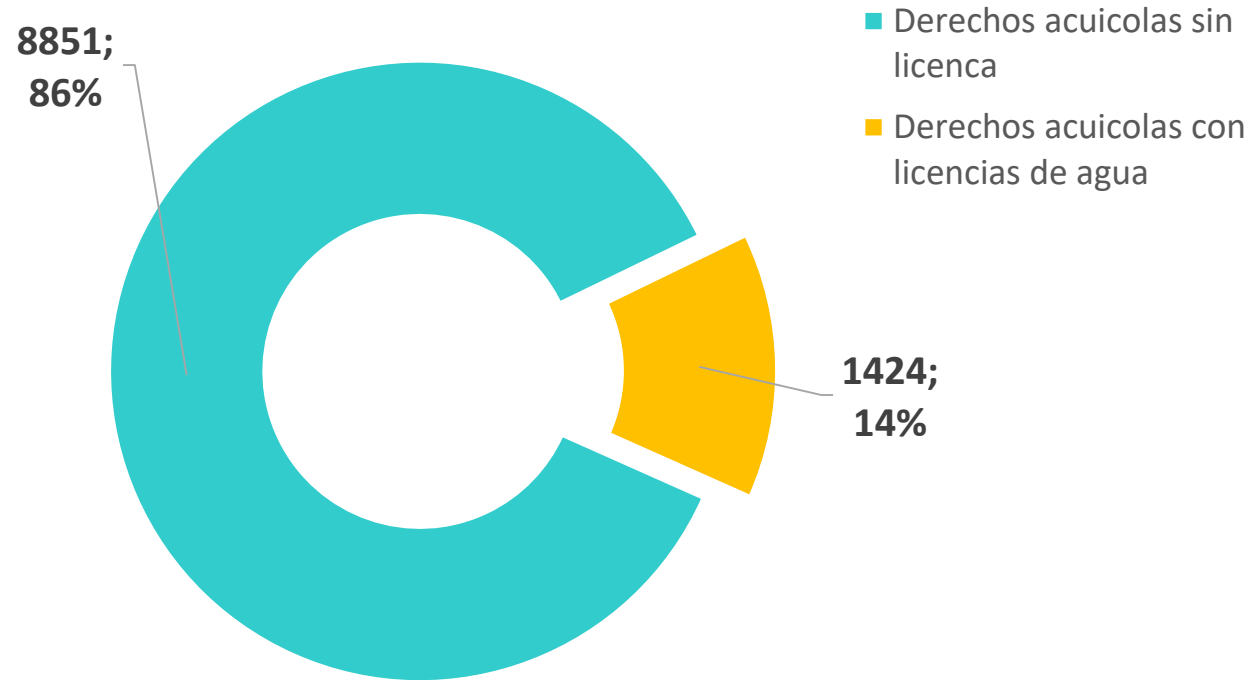
Se rebasaban los plazos establecidos para el otorgamiento del derecho en las regiones



### **Sanciones al productor acuícola**

Por discordancias normativas, dado que la disponibilidad hídrica no es una exigencia para otorgar el derecho de acuicultura


## INFORMALIDAD GENERADA EN LOS DERECHOS DE USO DE AGUA



**962** derechos acuícolas con licencia se encuentra **en la Selva del país**



**462** derechos acuícolas con licencia se encuentran **en la costa y sierra del país**



**8 851** derechos acuícolas sin licencia de uso de agua **a nivel nacional**

## TRABAJO COORDINADO PARA SOLUCIONAR EL PROBLEMA




### Sistema Nacional de Acuicultura

Sistema funcional que integra principios, normas, procedimientos, métodos, técnicas e instrumentos de administración, gestión y desarrollo en los 03 niveles de gobierno



### Mesa de Trabajo 2

Simplificación de procedimientos administrativos y de los procesos de fiscalización



### Propuesta de trabajo

Dictar disposiciones para regular los procedimientos sobre derechos de uso de agua para AREL, AMYPE y AMYGE (DGA + ANA)

**2020**

## Aporte económico



PBI Sector Pesca y  
Acuicultura



PBI Nacional

## Aporte acuícola



Volumen cosecha  
acuícola para el CHD

Se estima que la acuicultura aportó con el **24.1%** al PBI Pesca y Acuicultura y **0.10%** al PBI Nacional, equivalente a **347 millones soles** (Valores constantes 2007).

Al cierre del 2020, la cosecha acuícola contribuyó con un volumen de **141.2 mil TM**.



**Innovador**  
**Inclusivo**  
**Sostenible**



## CONTRIBUCIÓN A LOS ODS







**BICENTENARIO  
PERÚ 2021**

**PRODUCE**  
Ministerio de la Producción