

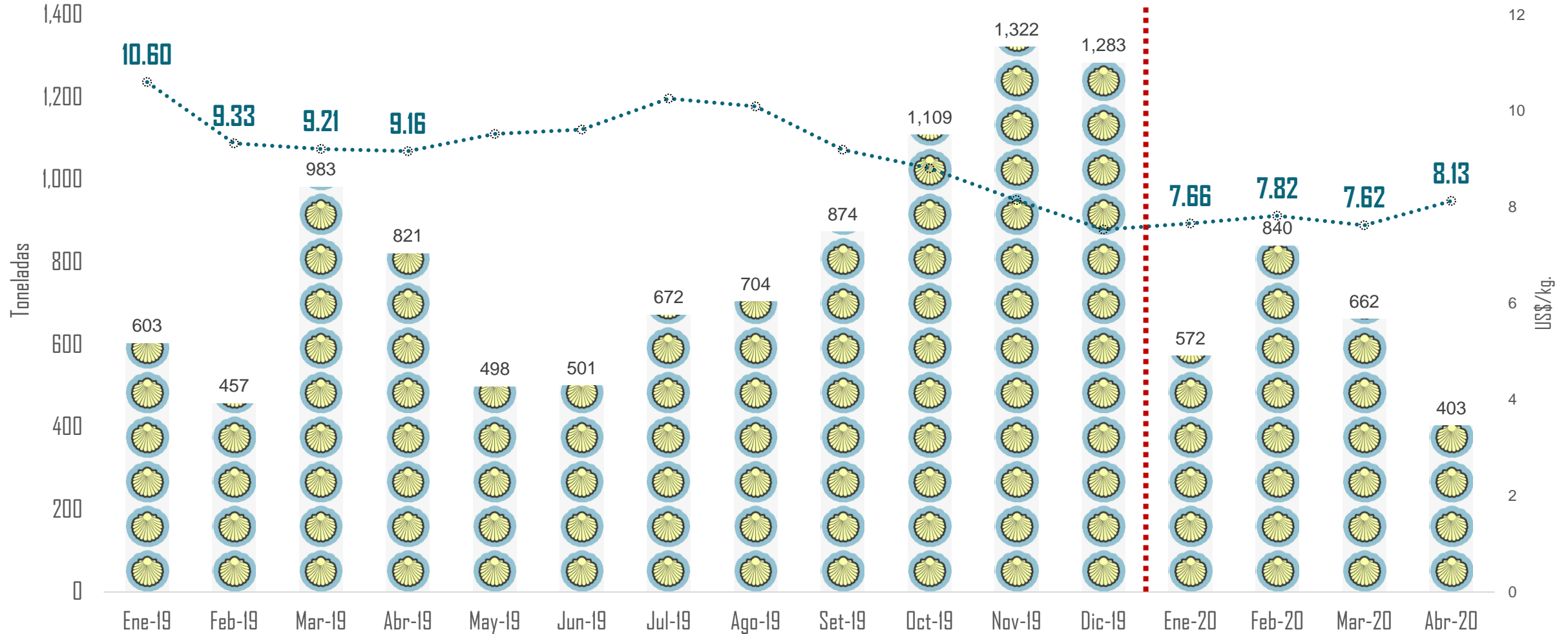


Estado Situacional

Conchas de abanico



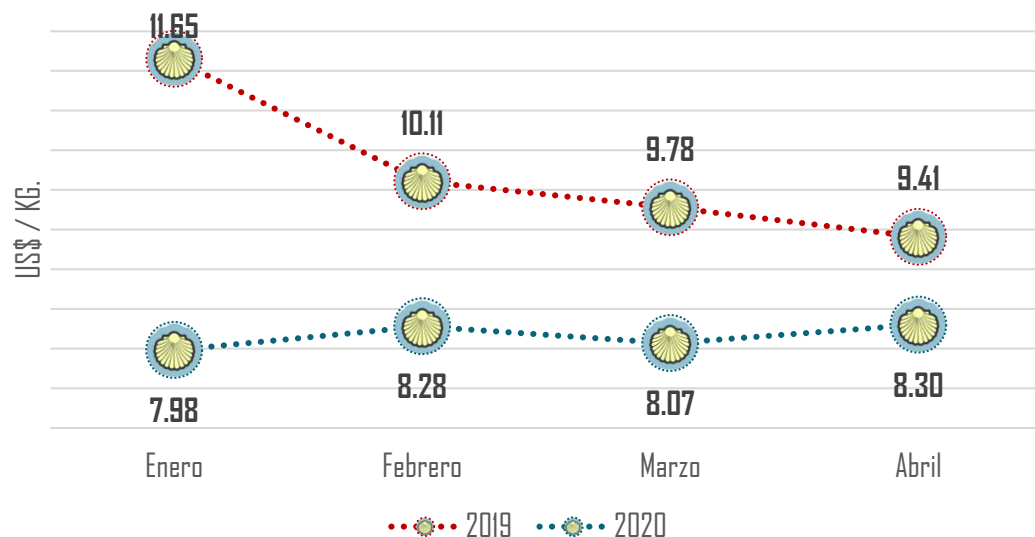
Las exportaciones de conchas de abanico congeladas cayeron **-13,5% en volumen** y registraron el **menor precio promedio a nivel histórico** durante el primer cuatrimestre de 2020



El **punto de equilibrio** de la industria se ubica en un rango de **US\$ 8.5 – US\$ 9.5**. Tanto exportadoras integradas (c/concesión) y multiproducto muestran **precios muy por debajo de este factor**

Empresas c/concesión*

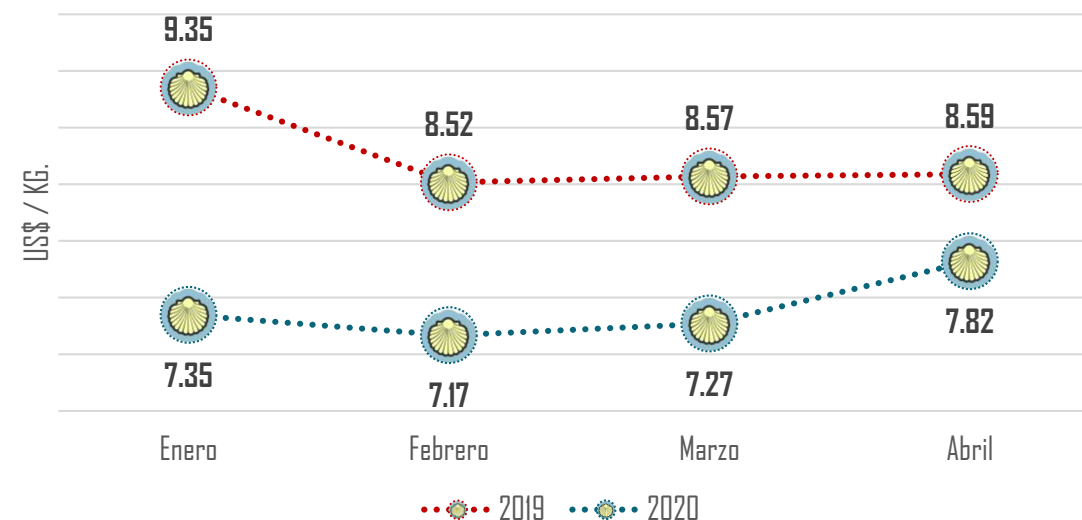
Precio Prom. Ene-Abr 2020: \$8.16 (-23%)



TALLO C/CORAL*	708 TN
TALLO S/CORAL	459 TN
MEDIA VALVA	324 TN

Empresas s/concesión

Precio Prom. Ene-Abr 2020: \$7.88 (-11%)

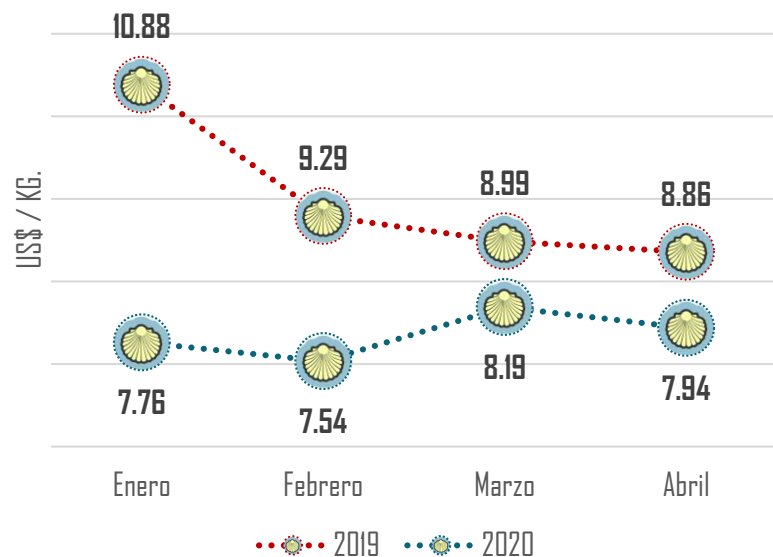


TALLO S/CORAL	521 TN
TALLO C/CORAL	312 TN
MEDIA VALVA	154 TN

La mayoría de presentaciones manejaron **precios por debajo del umbral de US\$ 8.5** durante los cuatro primeros meses de 2020, incluso en lo que respecta a media valva

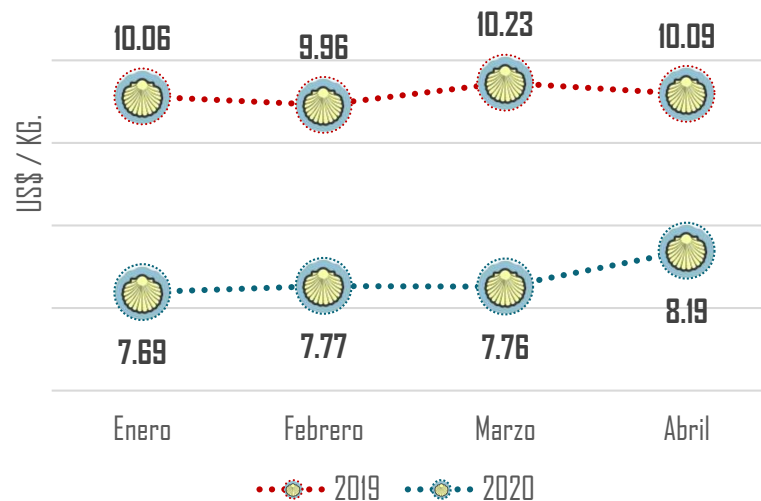
Tallo c/coral

Precio Prom. Ene-Abr 2020: \$7.86 (-19%)



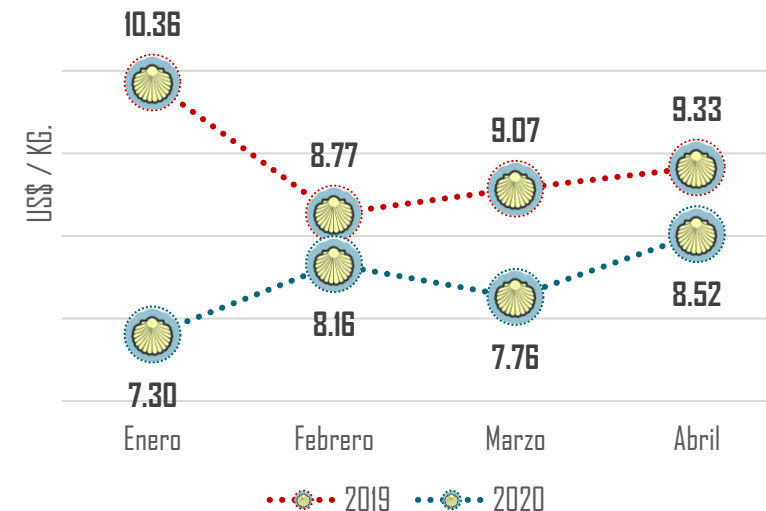
Tallo s/coral

Precio Prom. Ene-Abr 2020: \$7.96 (-27%)



Media Valva

Precio Prom. Ene-Abr 2020: \$8.01



Los envíos de **tallos c/coral** mostraron un descenso en volumen de **47.2%**

Los envíos de **tallos s/coral** mostraron un incremento en volumen de **58.9%**

Los envíos de vieiras (a. purpuratus) congeladas de **Chile**, nuestro competidor regional, **cayeron al doble de la tasa registrada por las exportaciones peruanas**



País	Valor Miles US\$	Volumen TN	Precio Prom (US\$/Kg)	Var. % Val Ene - Abr 20/19	Var. % Vol Ene - Abr 20/19	Var. % Precio Ene - Abr 20/19	Valor Miles US\$	Volumen TM	Precio Prom (US\$/Kg)	Var. % Val Ene - Abr 20/19	Var. % Vol Ene - Abr 20/19	Var. % Precio Ene - Abr 20/19
Francia	8,122	1,017	8.0	-46%	-37%	-15%	68	8	8.5	-82%	-76%	-27%
EEUU	4,311	564	7.7	136%	233%	-29%	-	-	-	-	-	-
España	2,614	340	7.7	3%	19%	-13%	3,827	405	9.4	-64%	-60%	-11%
Italia	1,118	162	6.9	-11%	23%	-28%	-	-	-	-	-	-
Canadá	1,261	146	8.7	241%	377%	-29%	136	25	5.5	-	-	-
Alemania	682	98	7.0	184%	389%	-42%	-	-	-	-	-	-
Bélgica	100	16	6.3	-94%	-92%	-32%	202	22	9.1	-67%	-66%	-2%
TOTAL	19,280	2,478	7.78	-29%	-13.5%	-18.2%	4,344	473	9.2	-66%	-62%	-13%



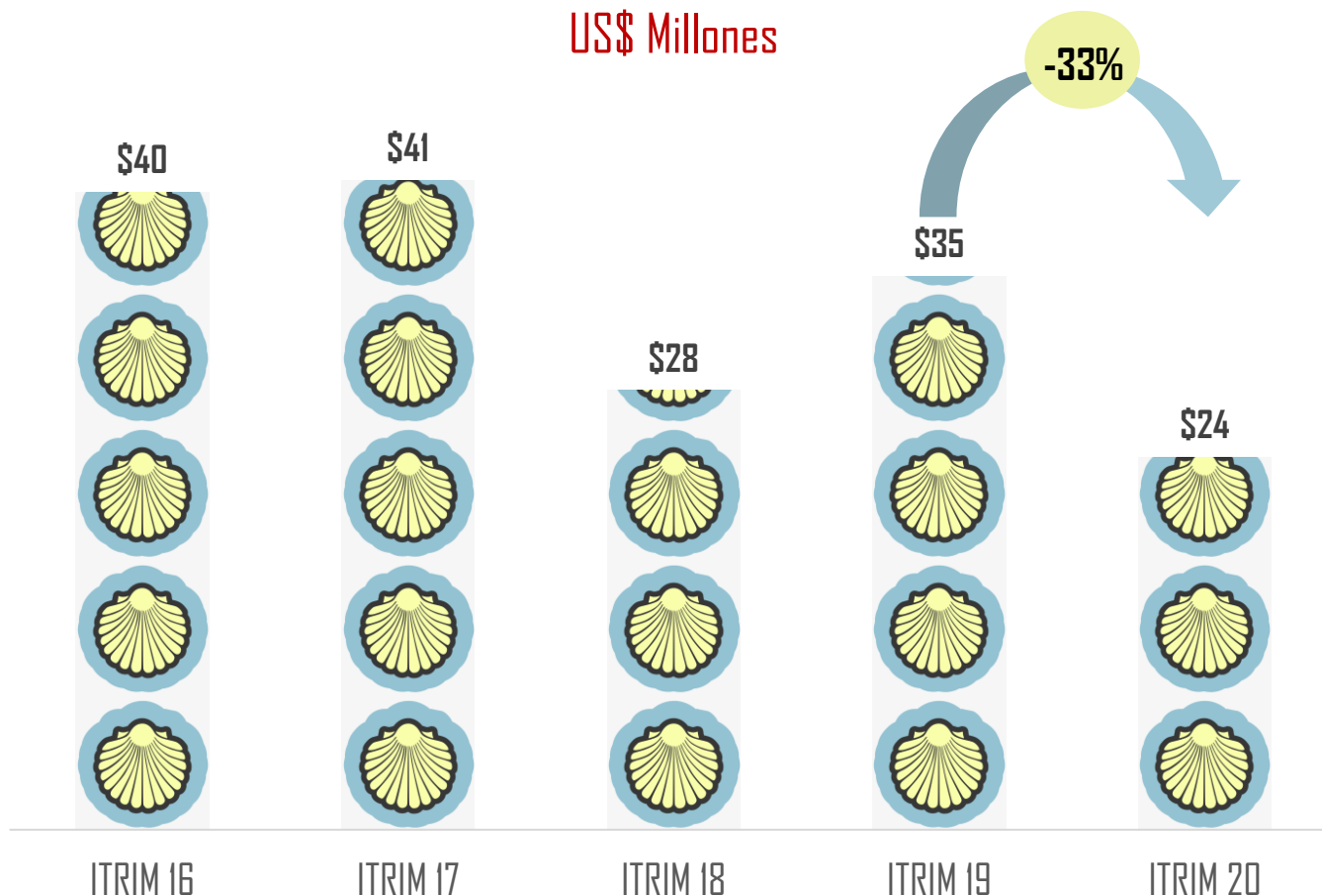
Chile registra un mejor precio debido a que el grueso de su oferta congelada es de media valva



Aunque el **consumo doméstico de productos de mar en Francia** ha aumentado notablemente, este se concentra básicamente en **pescados** más que en **mariscos**

Francia: Importaciones de vieiras congeladas

US\$ Millones



Aunque el retail se ha dinamizado notablemente, no ha podido compensar la caída en ventas del HORECA

Industria de procesamiento viene operando ligeramente por debajo de lo normal

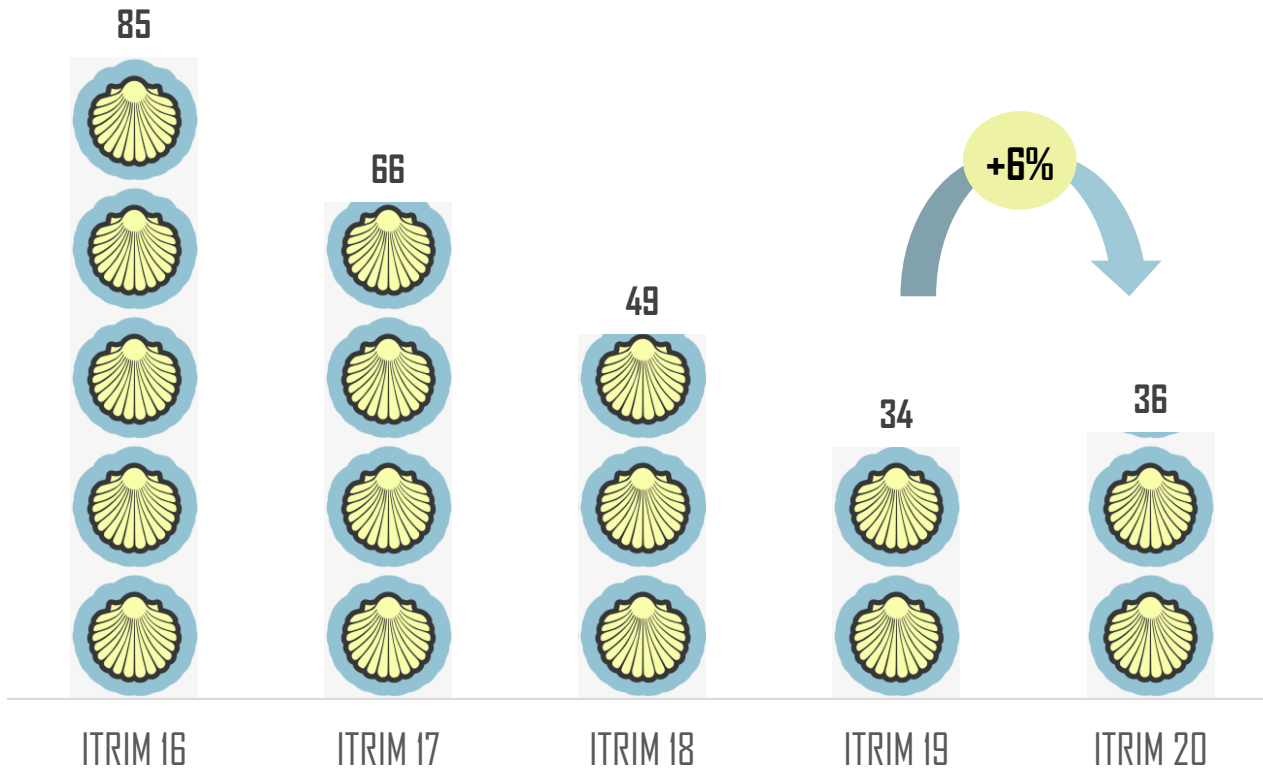
Se estima que el consumo doméstico francés de mariscos se incrementó un 11% durante la pandemia del COVID - 19

Productos de conveniencia y congelados han aumentado su espacio en tienda



La demanda de conchas de abanico en **Estados Unidos** ha migrado de **tallas grandes a medianas (20-30 / 30 - 40)** debido al cierre del canal HORECA que representa el **70%** de las compras de este producto

EE.UU.: Importaciones de vieiras congeladas US\$ Millones



Los precios de venta de las vieiras de Massachusetts han alcanzado su mínimo histórico aunque ya comienzan a recuperarse

El cierre parcial de los servicios de alimentación en abril – mayo han propiciado un notable descenso en la demanda

El mercado de vieiras frescas en Estados Unidos prácticamente ha desaparecido

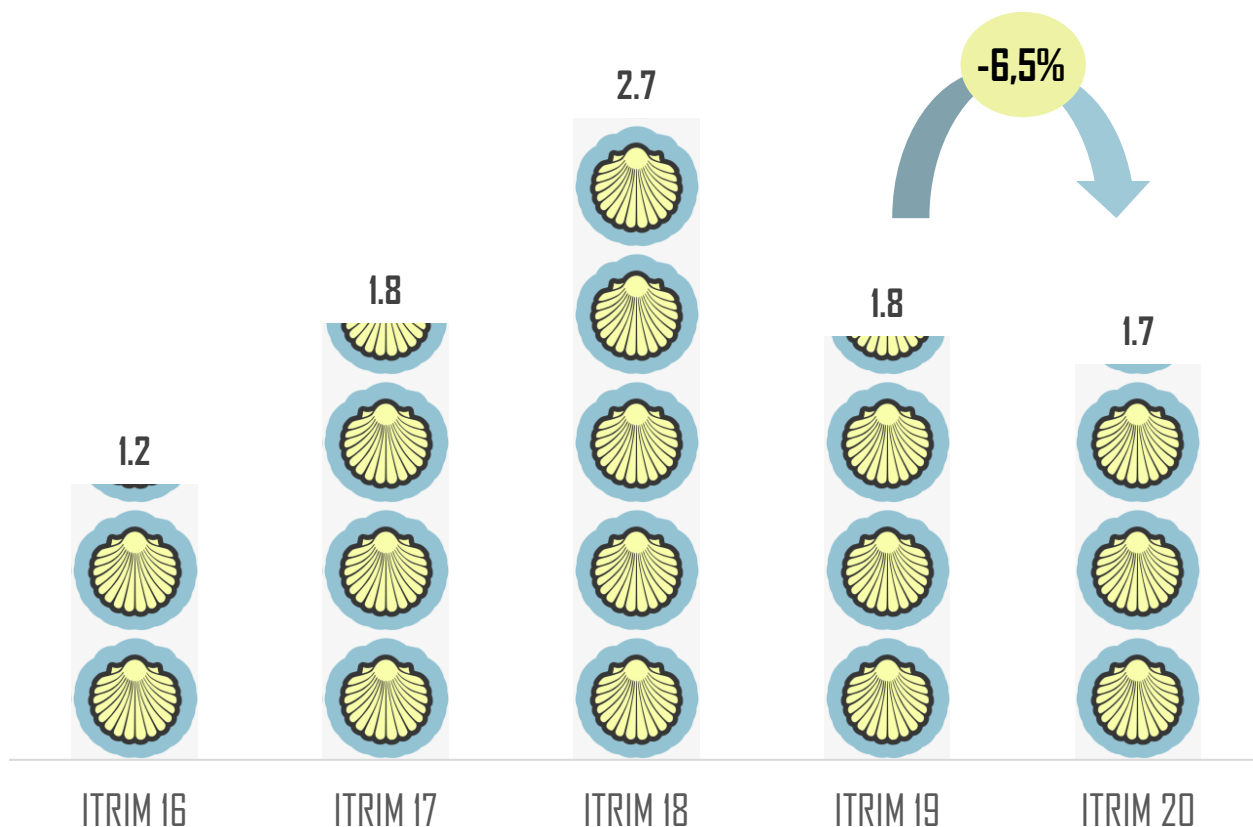
El retail y el canal online han sido los grandes ganadores de esta pandemia, así como las presentaciones congeladas y RTC



Los **compradores belgas** han experimentado un fuerte impacto, básicamente las fábricas están que utilizan sus instalaciones para **congelar y almacenar**

Bélgica: Importaciones de vieiras congeladas

US\$ Millones



Los precios se han desplomado para los productos pesqueros no básicos, entre ellos las conchas de abanico

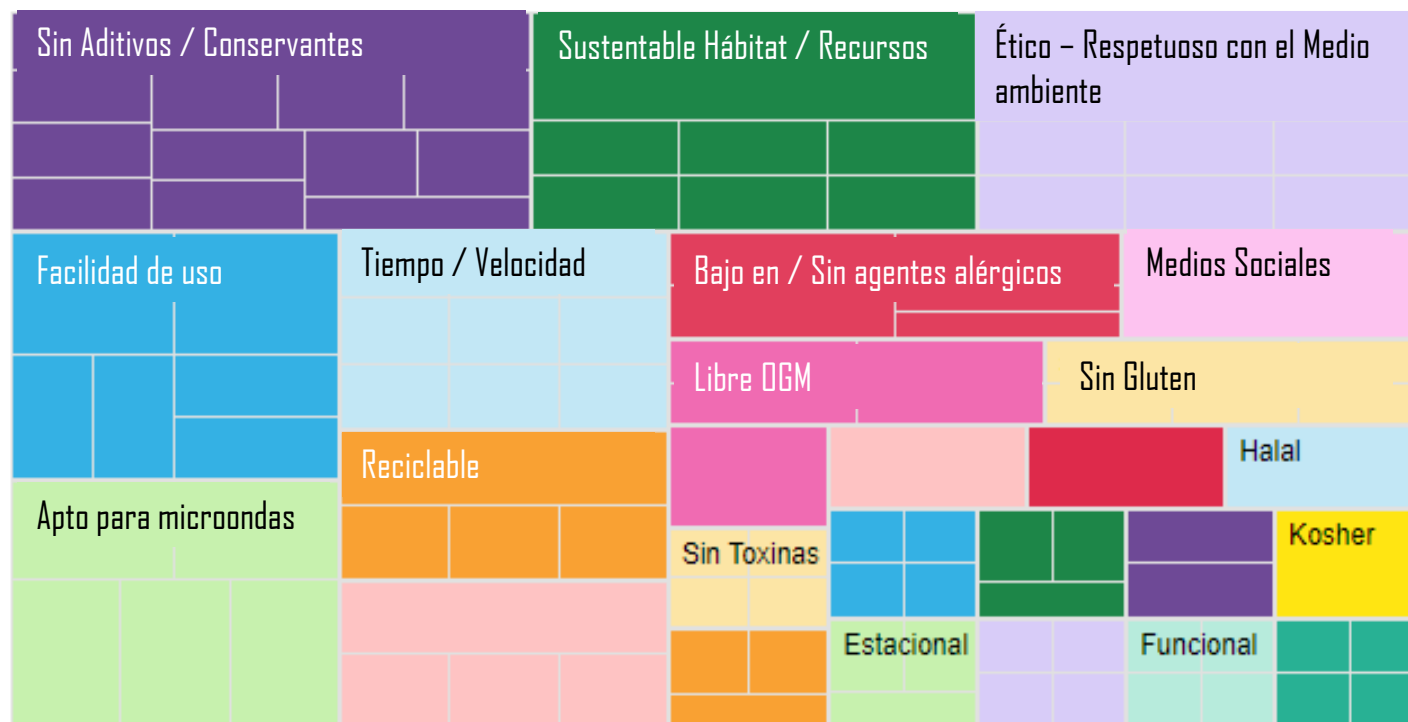
El cierre del canal HORECA ha perjudicado notablemente la demanda de especies de alto valor comercial

Las compras en tránsito, así como últimos desembarques básicamente están que se destinan al congelado

A partir del 8 de junio reabrirá gradualmente el servicio de alimentación

A partir de marzo se han realizado **35 nuevos lanzamientos** a nivel mundial de productos retail que contienen vieiras, siendo los principales mercados **Japón, Francia y EE.UU.**

Nuevos Lanzamientos: Top claims



Tallos en guiso con arroz basmati
 Precio: US\$ 4.95
 Variedad: A. purpuratus de Perú



Mistura de mariscos para pizza
 Precio: US\$ 6.96 / 400 gr.
 Variedad: Bay scallops de Canadá

Las exportaciones peruanas de conchas de abanico congeladas se proyectan con un sesgo negativo para 2020 y neutro para 2021

