



Piscicultores Afectados por Inundación en los Distritos de Aguaytia y Campo Verde

Coronel Portillo, Ucayali

Abril 2019



ANTECEDENTES

Lluvias intensas en la cuenca amazónica mes de febrero,
182.2 mm/mes (SENAMHI, 20.)

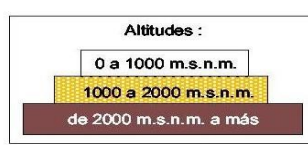
Efectos causados

- Inundaciones por Incremento de caudal de ríos y quebradas
- Pérdida a medios de vida en sectores agricultura, producción
- Pérdida en infraestructura salud, educación, transportes

Acciones tomadas

DIREPRO dispuso inspeccionar las zonas afectadas y recoger información para el llenado en formatos ELAM





GOBIERNO REGIONAL DE UCAVALI
MAPA HIDROGRAFICO DEL DEPARTAMENTO DE UCAVALI

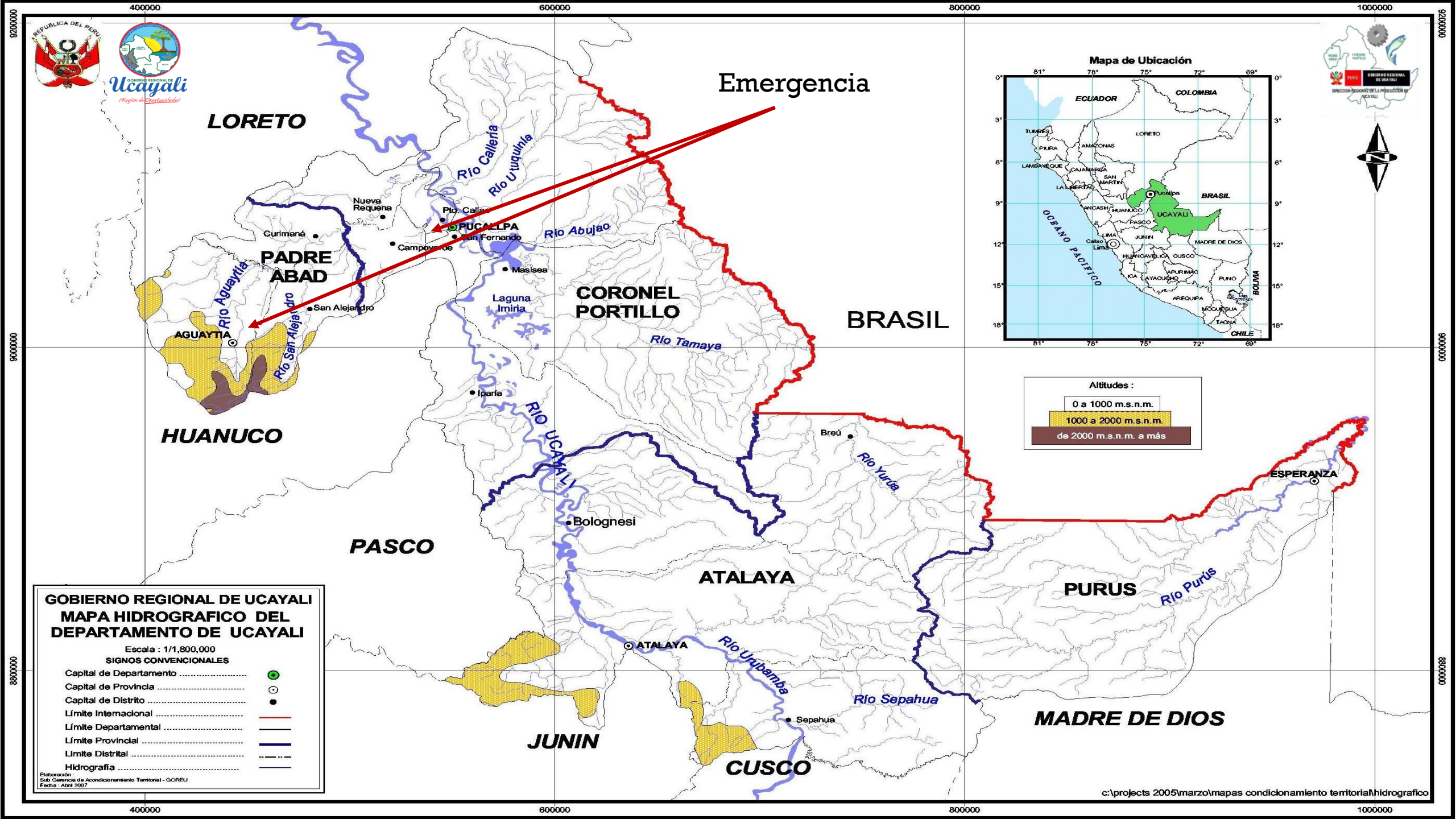
Escala : 1/1,800,000

SIGNOS CONVENCIONALES

Capital de Departamento	●
Capital de Provincia	○
Capital de Distrito	●
Límite Internacional	—
Límite Departamental	—
Límite Provincial	—
Límite Distrital	—
Hidrografía	—

Elaboración :
Río: Gerencia de Acondicionamiento Territorial - GOREU
Fecha : Abril 2007

Emergencia





Envia información recogida en campo del
sector acuícola (nivel 1) **FORMATOS EDAM**
PERU



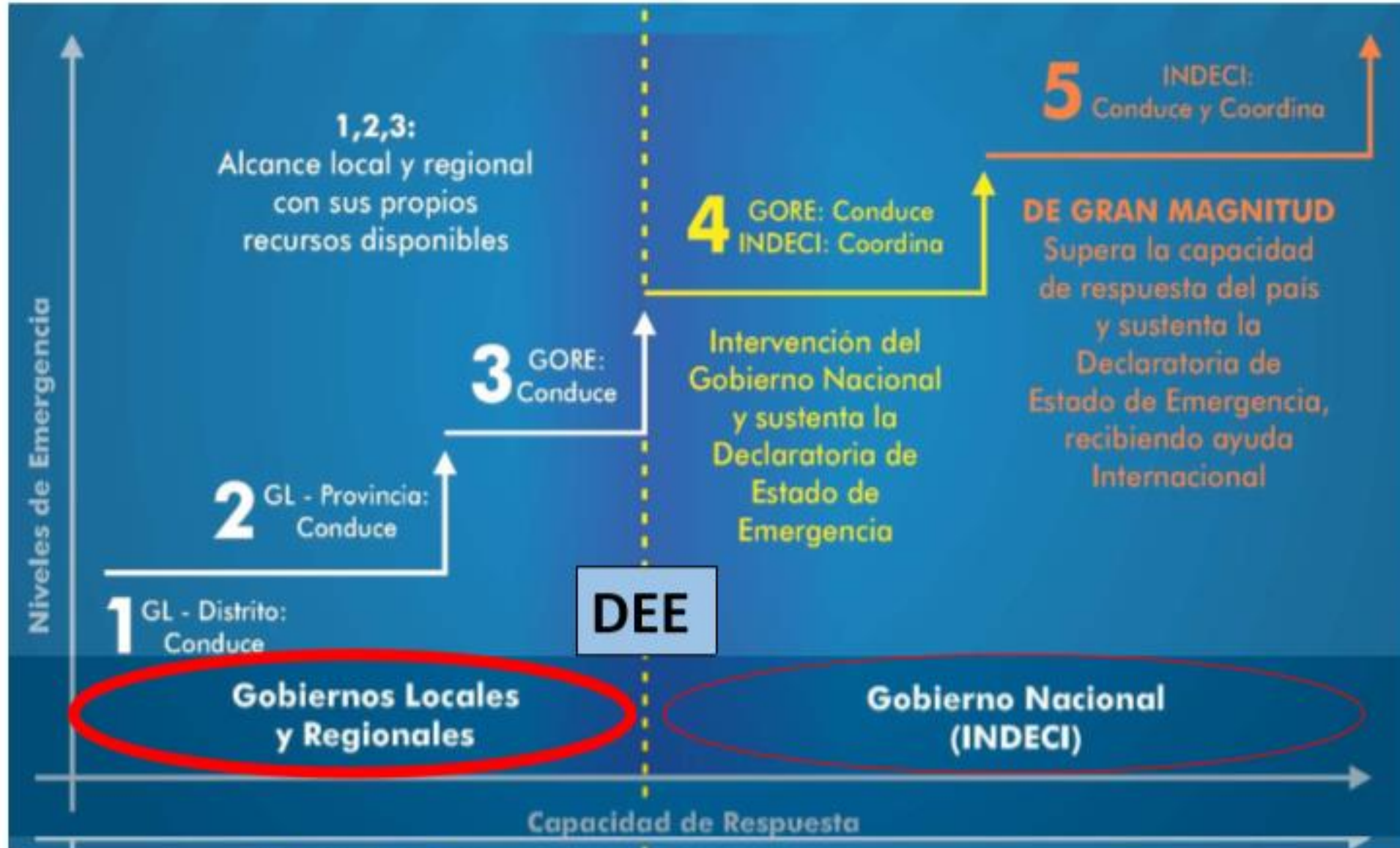
DIREPRO

Oficio N° 102-2019-GRU-DIREPRO dirigido al Alcalde Distrital de Campo Verde

Oficio N°150-2019-GRU-DIREPRO, dirigido al Alcalde de Padre Abad,



NIVELES DE CAPACIDAD DE RESPUESTA DE EMERGENCIAS



PERÚ

Ministerio de Defensa



INDECI
DEFENSA CIVIL, tarea de todos

PERDIDAS REGISTRADAS EN EL EMPADRONAMIENTO A PISCICULTORES DAMNIFICADOS

52 piscicultores afectados en
Campo Verde y Aguaytía.
26,800 m² de espejo de agua
afectados (168 estanques)

214,326 peces entre
alevinos, juveniles,
adultos y reproductores
Paiche, paco, gamitana,
boquichico

22 estanques
erosionados en sus
diques, así mismo
ruptura de bocatomas.

Pérdida económica a la actividad acuícola 454,920 soles.

PRIORIDADES: Reactivación de la actividad acuícola en los distritos de Campo Verde y Aguaytia

Semilla

Insumos AB

Detalle	Alevinos		Total (Soles)	Detalle	Inicio		Crecimiento		Engorde		Total (Soles)
	Cantidad (millar)	Costo (Soles)			Cantidad tn	Costo (Soles)	Cantidad tn	Costo (Soles)	Cantidad	Costo (Soles)	
Paiche	5	75,000	88,500	Paiche	0.75	7,500	1.5	15,000	1	20,000	21,350
Paco	50	13,500		Paco	0.375	1,200	4	12,400	2.5	7,750	

Combustible para mejoramiento de 20 estanques
afectados severamente

Detalle	Alevinos		Total (Soles)
	Cantidad (gl)	Costo (Soles)	
Petróleo	300	2700	2,700

RESUMEN

Semilla	88,500
Insumos	21,350
Combustible	2,700
TOTAL soles	112,500