



Conmemorando el Día Mundial de la Alimentación: “Las Cooperativas Pesqueras y Acuícolas Alimentan al Mundo”

Participación de FIRA en el financiamiento y apoyos tecnológicos a la pesca y la acuicultura.

Panel 4: El financiamiento a la pesca y la acuicultura en Latinoamérica, un insumo estratégico para la revolución azul: El Papel del Financiamiento en el desarrollo de la pesca y acuicultura

MÉXICO D.F. , OCTUBRE 2012
“Año Internacional de las Cooperativas”



Principales acciones de política pesquera en México

SEXENIO	PRESIDENTE	ACCIONES PESQUERAS
1940-1946	Manuel Ávila Camacho	1941, Funda el Banco Nacional de Fomento Cooperativo (BANFOCO)
1946-1952	Miguel Alemán Valdéz	<ul style="list-style-type: none"> -Creó la SRH, impulsa acuicultura con la Dirección de Lagunas Litorales. -Emite Ley de Pesca que reserva a cooperativas: Camarón, abulón, langosta, ostión, robalo, totoaba, calamar, lisa y pulpo. -Crea “Ley del Impuesto sobre la explotación de diversas especies de pesca en Aguas Territoriales de la República”; consideraba pago de \$0.20/kg capturado para financiamiento de la pesca.
1952-1958	Adolfo Ruíz Cortines	<ul style="list-style-type: none"> -Proclama “Marcha al Mar” y apoya la migración a la costa -Aumenta la flota nacional e integra red de 70 puertos pesqueros -Apoya industrias en la costa
1958-1964	Adolfo López Mateos	<ul style="list-style-type: none"> -Crea el Instituto Nacional de Pesca -Banco Nacional de Crédito Ejidal desarrolla “Programa de Piscicultura Agrícola”.
1964-1970	Gustavo Díaz Ordáz	<ul style="list-style-type: none"> -Inicia construcción masiva de flota camaronera -Habilita Puertos pesqueros: Yucalpetén, Yuc., Guaymas, Son.

Principales acciones de política pesquera en México

SEXENIO	PRESIDENTE	ACCIONES PESQUERAS
1970-1976	Luis Echeverría Álvarez	<ul style="list-style-type: none"> -Crea Productos Pesqueros Mexicanos S.A. de C.V. (PROPEMEX) -Extingue al BANFOCO -Crea el Banco Nacional Pesquero y Portuario S.A. de C.V. -Se financia el Programa denominado “Las 10,000 lanchas” -Adquiere Ocean Garden Products Inc -Establece las 200 millas marinas de Zona Económica Exclusiva
1976-1982	José López Portillo	<ul style="list-style-type: none"> -Crea el Sistema Alimentario Mexicano (SAM). -Propuso pasar de 16 gramos a 30 gramos diarios de consumo per cápita; Ampliar la flota nacional en 1,500 barcos y 7,200 lanchas; Evitar que la sardina y la anchoveta se utilizaran como alimento para animales; Fomentar la acuicultura, desarrollando zonas rurales. -Plan Nacional de Desarrollo Pesquero 1977-1982 que: Incrementa la inversión pública en el Sector Pesquero; Expande la Flota mayor, la infraestructura portuaria y el sector paraestatal pesquero; Decreta los derechos soberanos sobre las 200 millas marinas de ZEE; Fortalece el cooperativismo al facilitarle créditos para la compra de la flota camaronera. -En 1982, el Presidente López Portillo crea la Secretaría de Pesca

Principales acciones de política pesquera en México

-Paradójicamente a pesar de que la producción pesquera se había quintuplicado entre 1977 y 1985, y se había colocado en la segunda posición como generadora de divisas, después del petróleo, las organizaciones pesqueras, en su mayoría, cayeron en quiebra financiera.

-Desde 1982, la percepción de riesgo por parte de los inversionistas y bancos se incrementó considerablemente por causas de incumplimiento de pagos del sector pesquero.



Principales acciones de política pesquera en México

SEXENIO	PRESIDENTE	ACCIONES PESQUERAS
1982-1988	Miguel de La Madrid Hurtado	-Genera Plan Nacional de Desarrollo Pesquero 1982-1988” -Contrata apoyos a la pesca con BID, BM y FMI
1988-1994	Carlos Salinas de Gortari	-Cierra el BANPESCA -Cancela especies reservadas a cooperativas -Cambia sistema de permisos por concesiones de pesca -Desincorpora del Gobierno Federal al sector paraestatal pesquero. -Se crea el FOPESCA dentro de los FIRA
1994-2000	Ernesto Zedillo Ponce de León	-Cierra la Secretaría de Pesca -Crea la Subsecretaría de Pesca en la SEMARNAP.

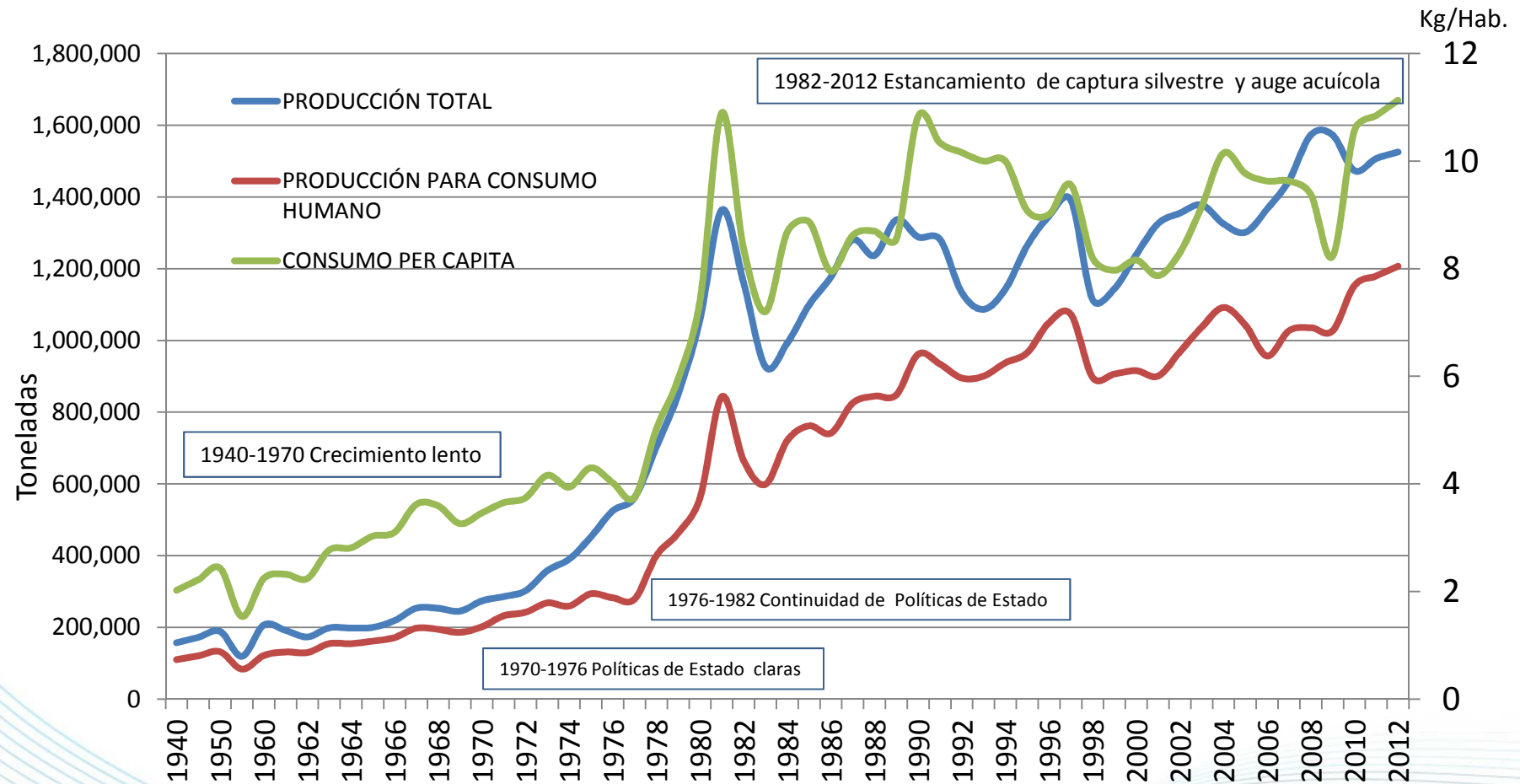
Entre 1989 y 2000, se reincorporan a la pesca de altura más de 1,050 barcos financiados por FIRA-FOPESCA a través de la Banca comercial.

Además FOPESCA incursiona en la acuicultura comercial financiando en tan solo tres años, las primeras 3,000 hectáreas de camaronicultura en el noroeste del país

Principales acciones de política pesquera en México

SEXENIO	PRESIDENTE	ACCIONES PESQUERAS
2000-2006	Vicente Fox Quezada	<ul style="list-style-type: none"> -Desaparece la Subsecretaría de Pesca -Crea la Comisión Nacional de Acuacultura y Pesca en la SAGARPA -Se fortalece la estructura de subsidios al diesel marino y los apoyos financieros para el retiro voluntario de la flota camaronera mayor.
2006-2012	Felipe Calderón Hinojosa	<ul style="list-style-type: none"> -Sostuvo los apoyos al retiro voluntario y al diesel marino -Se implementó el Programa de Sustitución de motores marinos fuera de borda de 2 a 4 tiempos -Se implemento el Programa de Apoyo a la Infraestructura Eléctrica de Zonas Acuícolas

Impacto de las políticas pesqueras en la producción y consumo per cápita en México 1940-2011



Entre 1970 a 2011, la producción nacional pesquera pasó de 201,443 a 1'507,178 toneladas en peso vivo, con una TMAC = 4.3%, y el consumo per cápita de 3.46 kg a 10.85 kg con una TMAC = 2.8%

Participación de FIRA en el financiamiento y apoyos tecnológicos a la pesca y la acuicultura.

FIRA es un conjunto de fideicomisos constituidos por el Gobierno Federal con el fin de otorgar crédito, garantías, capacitación, asistencia técnica y transferencia de tecnología al sector rural.

Fideicomiso	Desde
Fondo de Garantía y Fomento para la Agricultura, Ganadería y Avicultura (FONDO)	1954
Fondo Especial para Financiamientos Agropecuarios (FEFA)	1965
Fondo Especial de Asistencia Técnica y Garantía para Créditos Agropecuarios (FEGA)	1972
Fondo de Garantía y Fomento para las Actividades Pesqueras (FOPESCA)	1988

- **Opera en segundo piso.**

FIRA cuenta con un Plan Estratégico que considera como:

MISIÓN

Contribuir al desarrollo sostenible y competitivo del campo mexicano, con servicios financieros y tecnológicos innovadores, para mejorar la calidad de vida de sus habitantes.

VISION

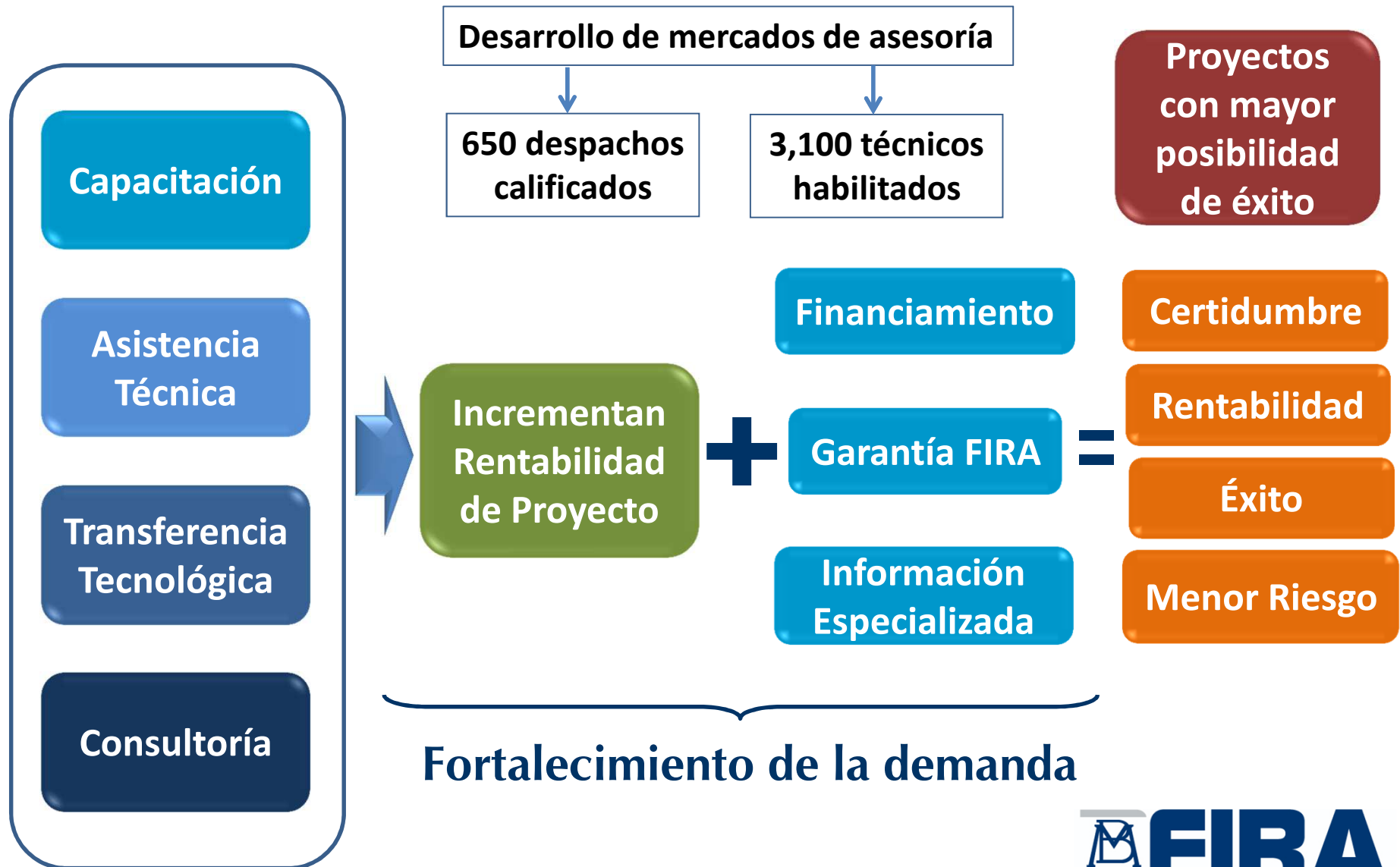
Ser líder en servicios financieros y tecnológicos para el campo mexicano.

FIRA opera como entidad de segundo piso, también impulsando de manera importante la coordinación entre los actores

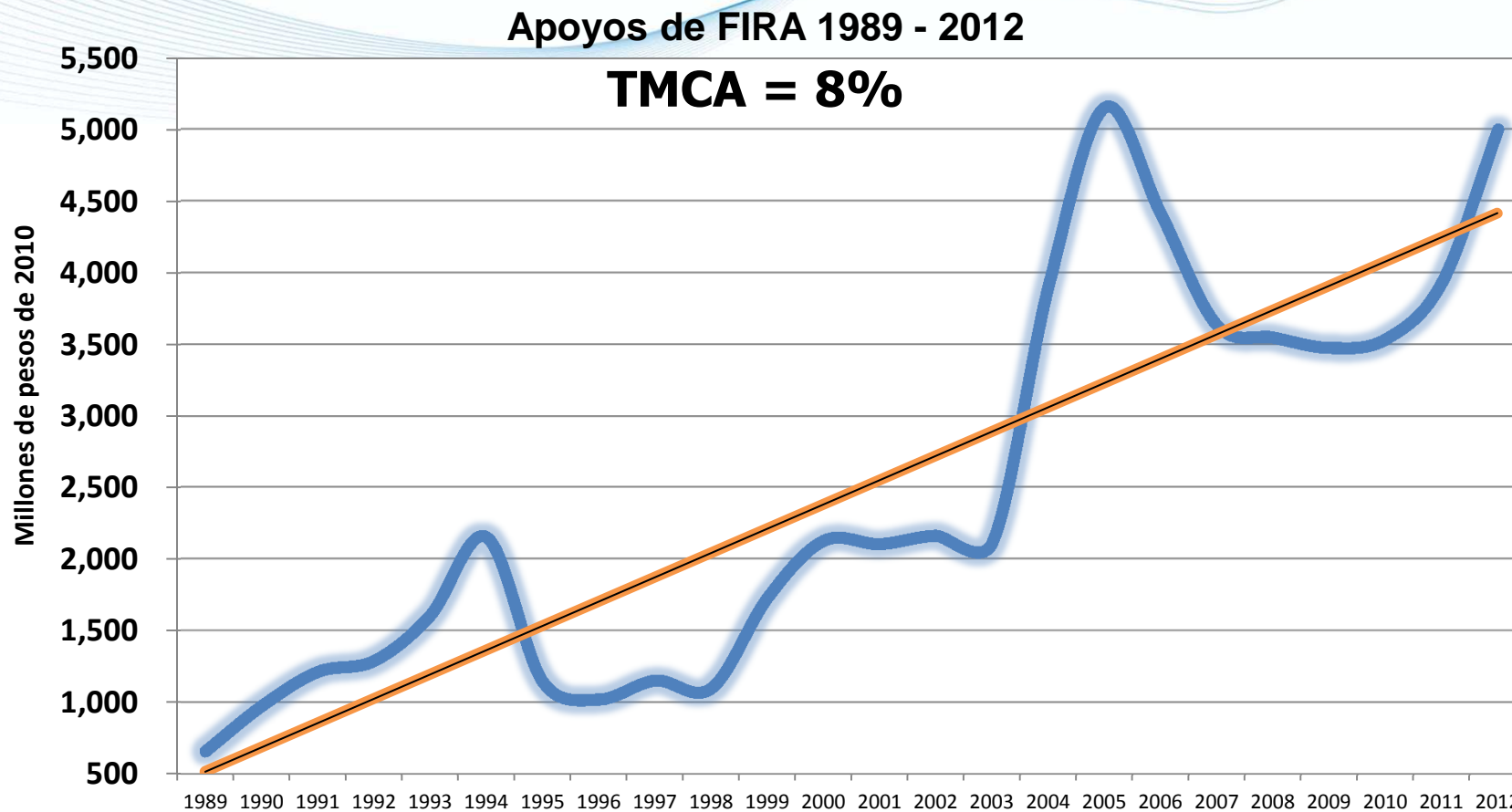


Clientes productores agropecuarios, pesqueros y acuícolas que reciben financiamiento y acompañamiento técnico

FIRA es mas que un buen crédito, apoya el fortalecimiento integral de productores a través de productos y servicios



FIRA ha sido un importante impulsor de la pesca y la acuicultura nacional desde la creación del FOPESCA



Desde la creación del FOPESCA en 1988, hasta el mes de septiembre del 2012 la participación de FIRA, ha pasado en términos reales de \$660 millones a \$4,240 millones, con una TMCA del 8% en ese período. Se estima que al cierre del 2012, FIRA canalizará \$5,000 millones a la pesca y la acuicultura.

En el período enero-septiembre del 2012 se han apoyado a 909 empresas, 9,759 productores y 24,086 hectáreas de acuicultura.

Los apoyos de FIRA han representado en promedio el 22.8% del Producto Interno Bruto pesquero en período 2000-2012

Año	PIB Caza y Pesca (1)	Descuento FIRA Pesca (2)	Variación % Anual PIB	Variación % Anual FIRA	FIRA/PIB	OTRAS FUENTES* (3)	FIRA+OTRAS FUENTES /PIB (%)
2000	12,694	2,256.59	0.59%	31.80%	17.78%		
2001	13,405	2,231.51	5.61%	-1.11%	16.65%		
2002	13,256	2,359.89	-1.11%	5.75%	17.80%		
2003	15,288	2,258.26	15.32%	-4.31%	14.77%		
2004	14,788	4,142.97	-3.27%	83.46%	28.02%		
2005	14,071	5,462.94	-4.85%	31.86%	38.82%	325	41.13%
2006	14,823	4,676.02	5.34%	-14.40%	31.55%	396	34.22%
2007	20,372	3,852.84	37.44%	-17.60%	18.91%	335	20.56%
2008	18,465	3,764.11	-9.36%	-2.30%	20.39%	394	22.52%
2009	17,372	3,687.59	-5.92%	-2.03%	21.23%	450	23.82%
2010	16,341	3,612.55	-5.93%	-2.03%	22.11%	488	25.09%
2011	16,589	4,016.71	1.52%	11.19%	24.21%	529	27.40%
2012	17,122	4,240.66	3.21%	5.58%	24.77%	574	28.12%

Cifras en millones de pesos de septiembre 2012

* Estimaciones de FIRA. Incluye aportación de los productores, recursos propios de los bancos y los programas oficiales

La Problemática de la actividad pesquera y acuícola en México influye en las decisiones de crédito y se requiere resolverla para facilitar la bancarización de estos sector sectores

- Alta percepción de riesgo por la banca. *El crédito es la expresión monetaria de la confianza*
- Poca diversificación de la acuicultura, enfoque a camarón
- Presencia de enfermedades en la camaronicultura. *Sonora dejó de producir 38,000 toneladas en dos ciclos, valor 1,900 millones de pesos*
- Concentración de la flota y de la superficie acuícola en camarón
- Obsolescencia de la flota camaronera, sardinera y escamera. *58% de la flota camaronera tiene una antigüedad mayor a 30 años*
- Alto costo de los insumos estratégicos (Diesel, gasolina y alimentos balanceados). *Representan el 60-65% de los costos de producción*
- Falta de integración en las redes de valor.
- Faltan Instrumentos financieros específicos: **Factoraje, Reportos, Arrendamiento**, aún no se han perfeccionado para pesca y acuicultura.

Rodrigo Sánchez Mújica

Director General

@rodsanchezm

@FIRA_Mexico

www.fira.gob.mx

01 800 999 FIRA

