



**SAN FERNANDO S.A.**

**31/05/2017**

## **Producción de Pollo en el Perú**

**(Un modelo de eficiencia productiva)**

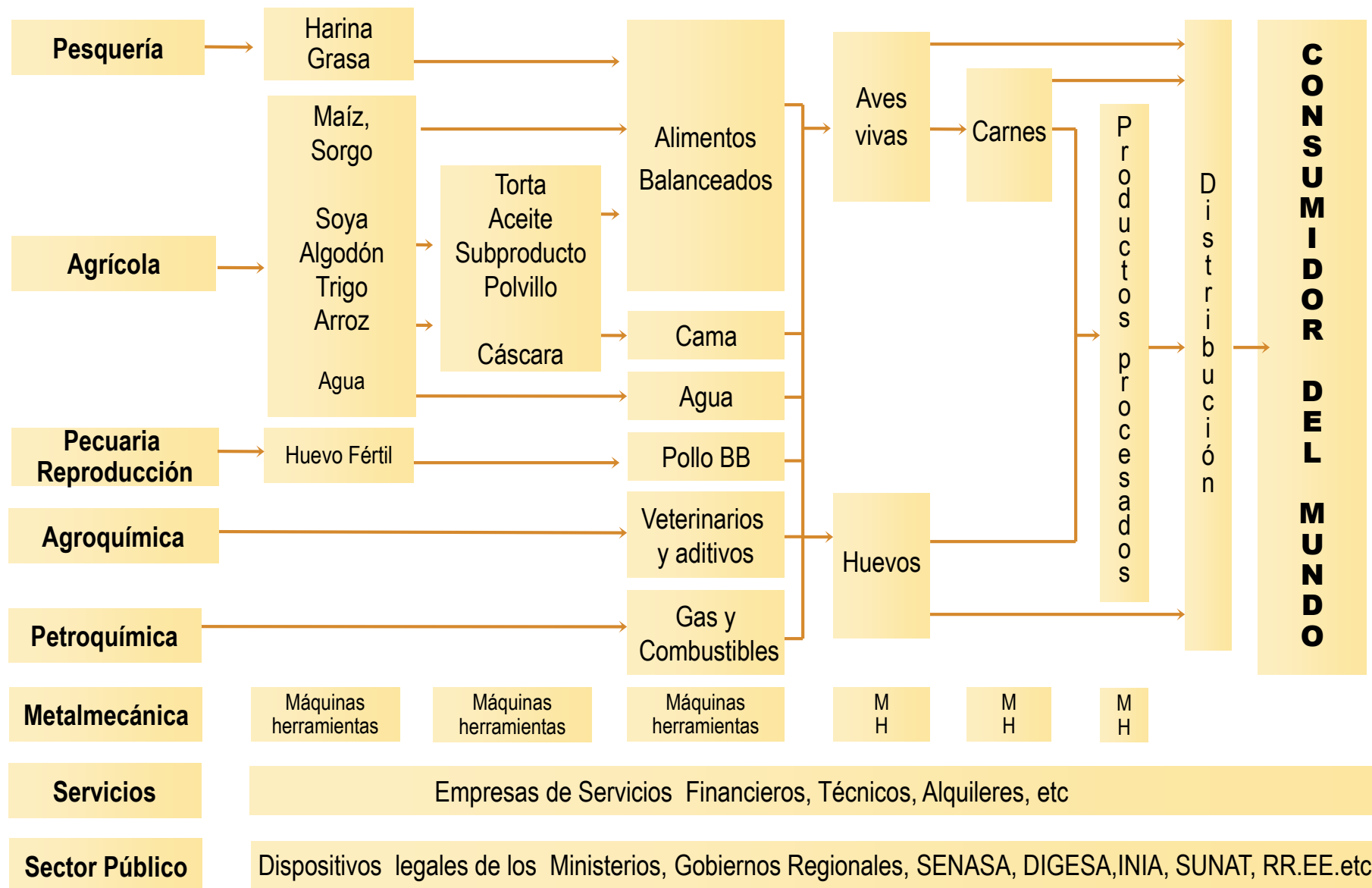




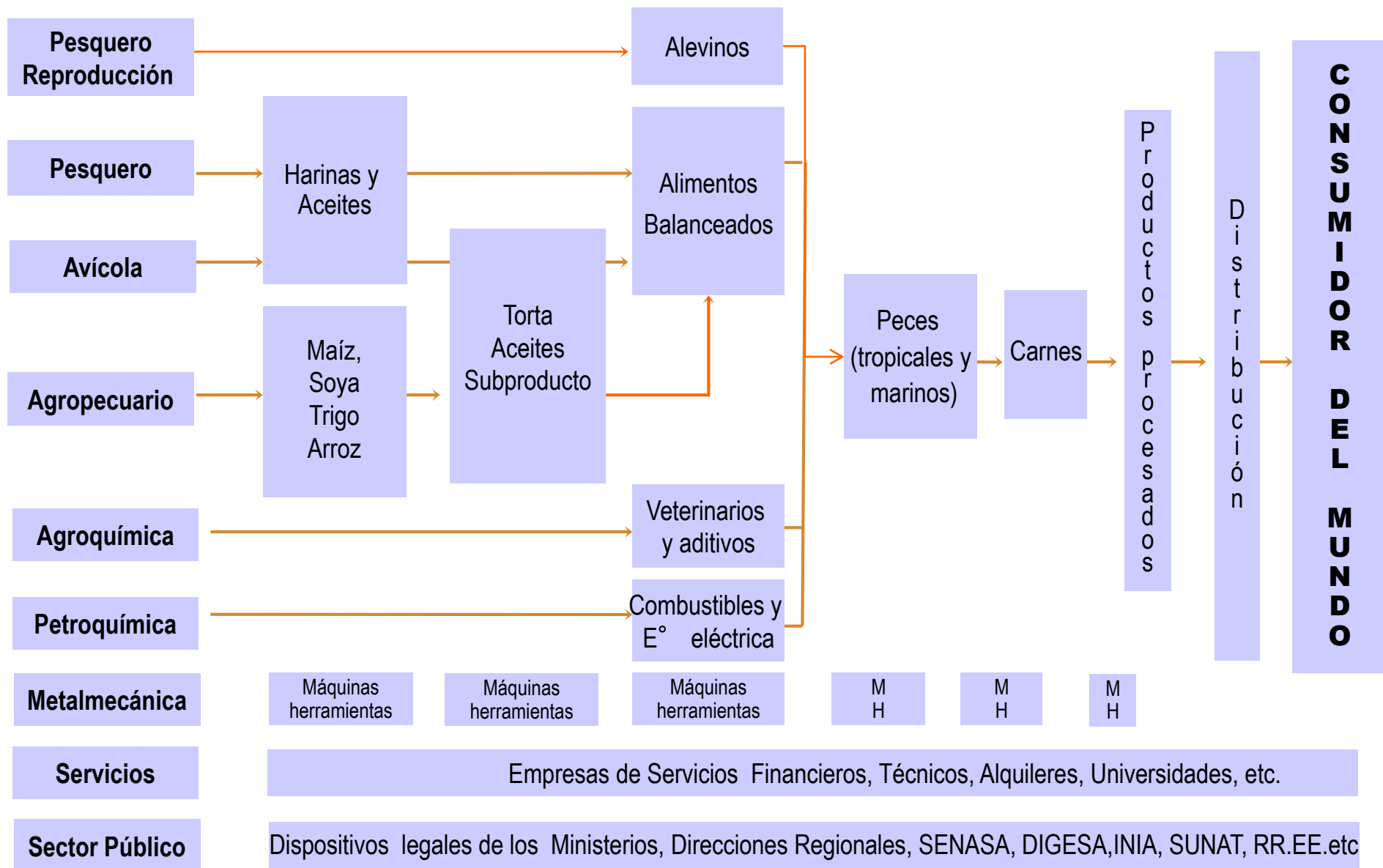
# Producción Avícola Latinoamericana 2016

No	PAIS	Mlls Pollos	Mlls Ponedoras	Mlls Pavos
1	Brasil	5,804	91	37
2	México	1,668	162	0
3	Colombia	711	40	0
4	Argentina	705	43	0
5	Perú	690	22	3
6	Venezuela	263	13	1
7	Chile	240	13	10
8	Ecuador	230	10	1
9	República Dominicana	180	6	0
10	Bolivia	180	5	0
11	Guatemala	163	9	0
12	Panamá	104	3	0
13	Honduras	100	5	0
14	Costa Rica	72	4	0
15	Paraguay	66	3	0
16	Nicaragua	64	2	0
17	El Salvador	55	6	0
18	Uruguay	25	3	0
	TOTALES	11,319	437	52

# Cadena Productiva Avícola

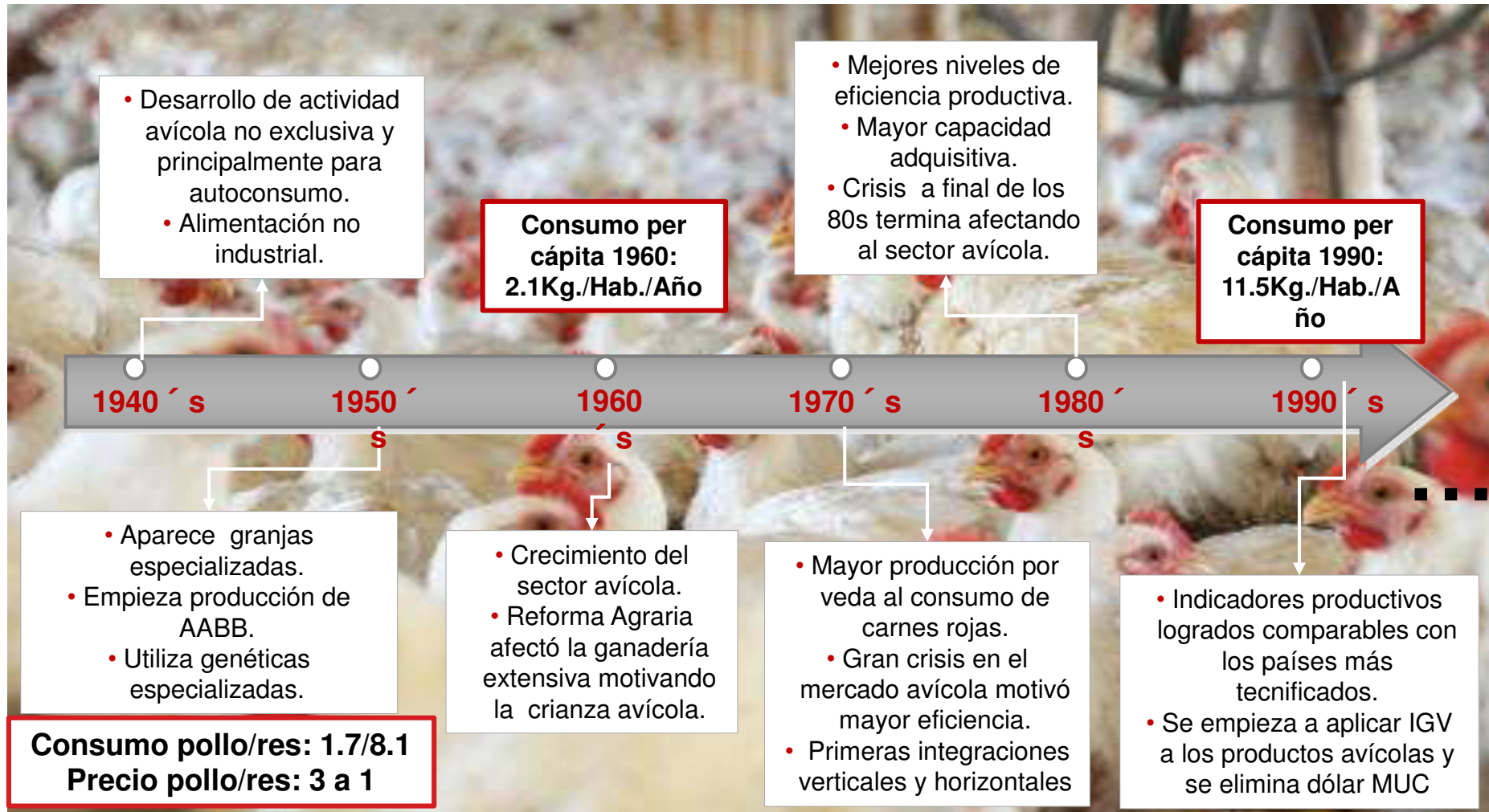


# Cadena Productiva Acuícola



# Una historia de éxito

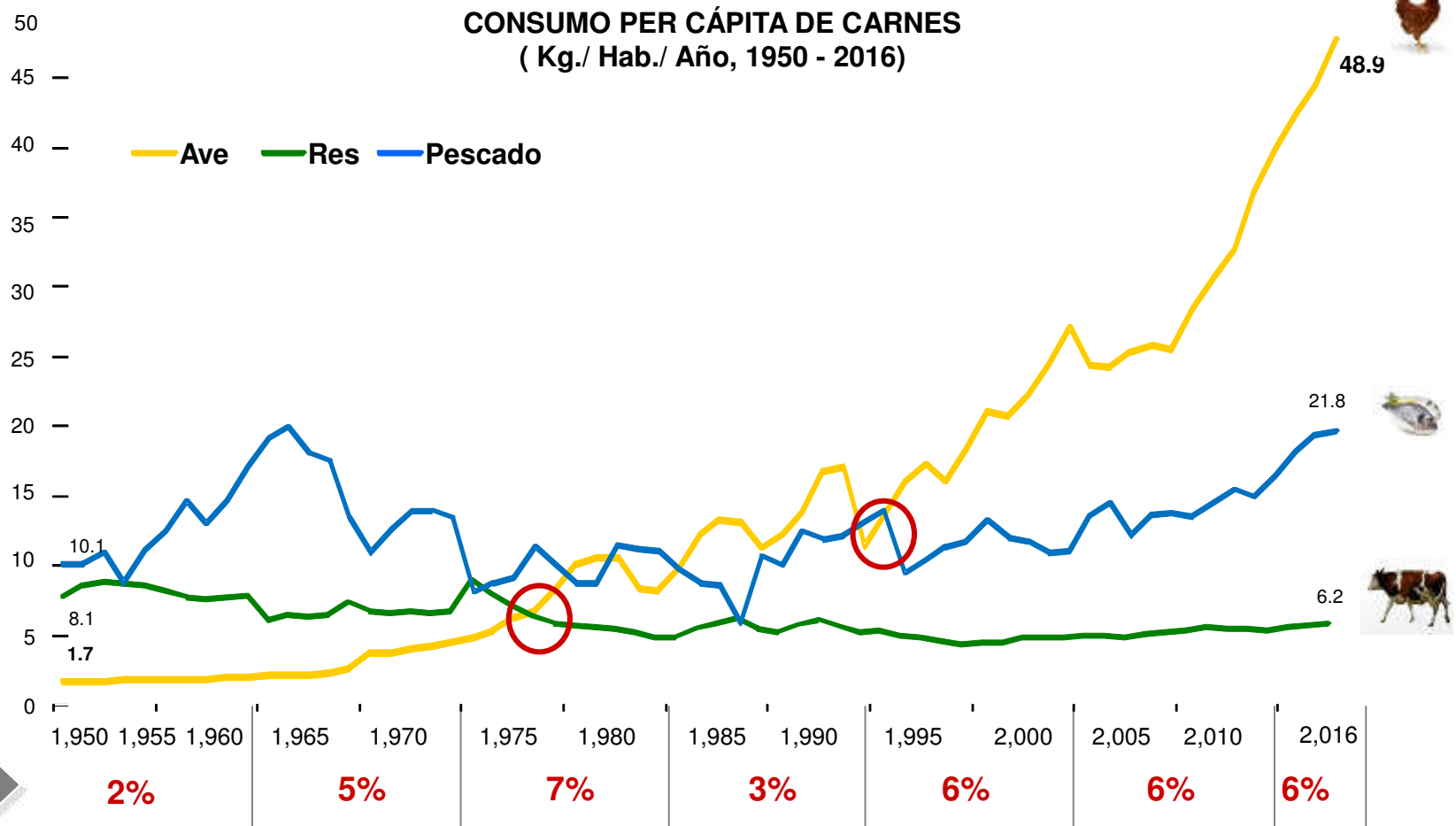
## Una historia que empieza hace 77 años.





# Una historia de éxito

Pero se decidió modificar esa situación para comenzar a escribir una historia de éxito.

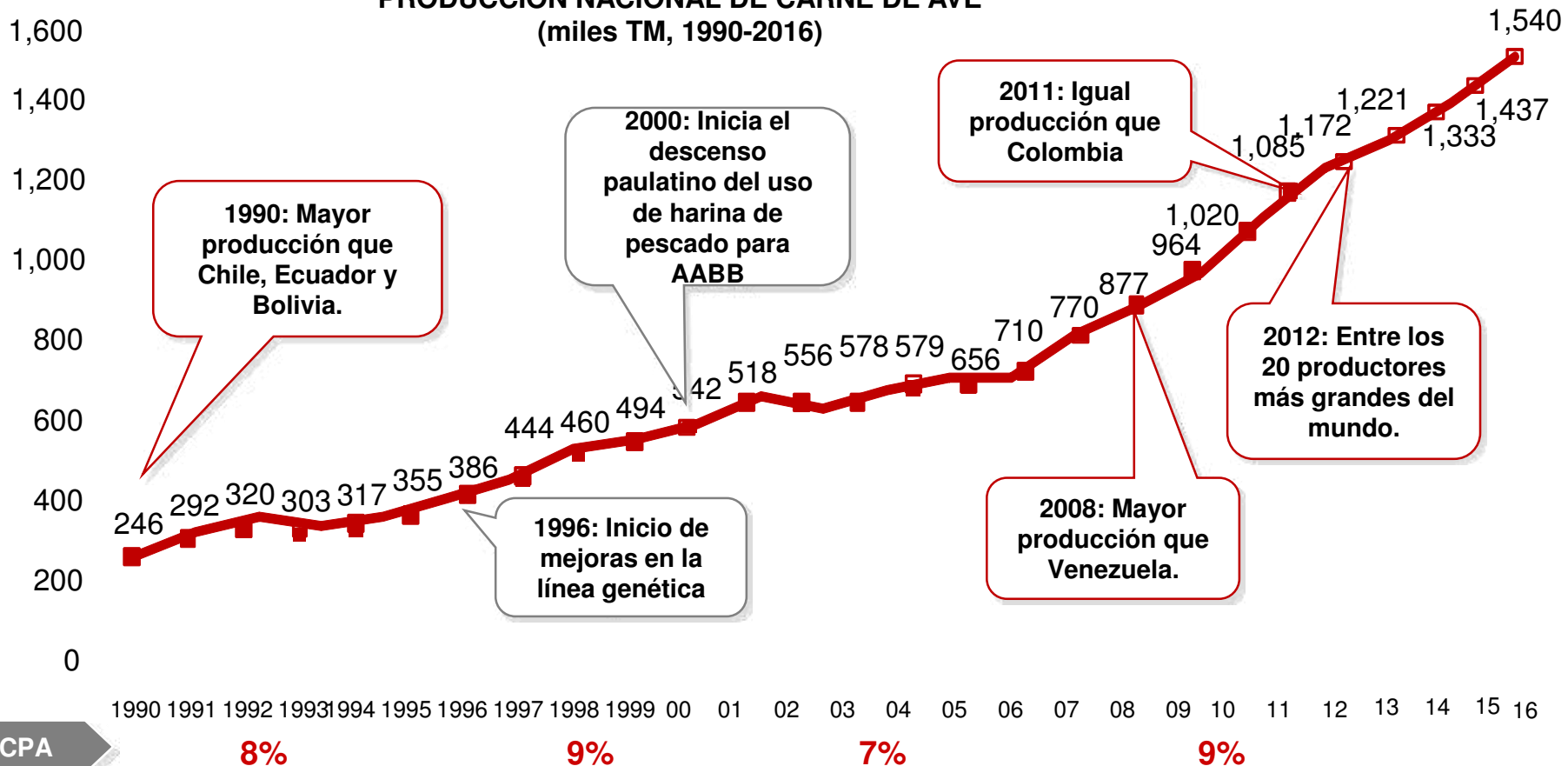


Fuentes: MINAG.  
Elaborado por APOYO Consultoría

# Una historia de éxito

La historia de un país que ocupa el puesto 42 en población y 50 en tamaño económico, pero que es uno de los veinte principales productores avícolas en el mundo.

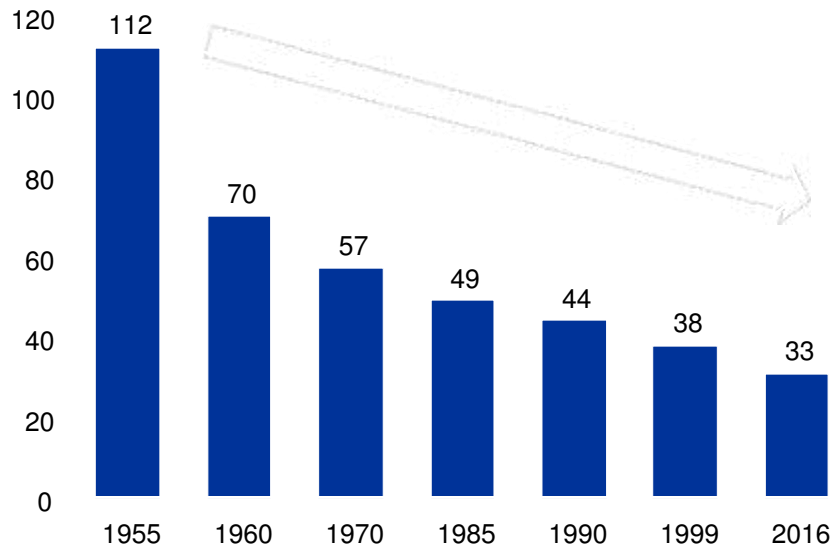
**PRODUCCIÓN NACIONAL DE CARNE DE AVE**  
(miles TM, 1990-2016)



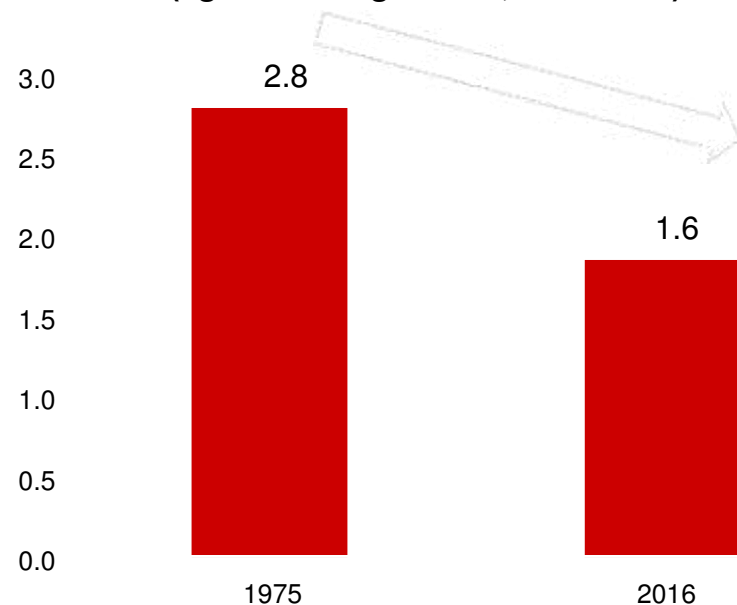
# Una historia de éxito

La historia de un sector que siempre buscó ser eficiente.

**MEJORAMIENTO EN EL RITMO DE  
CRECIMIENTO DE POLLOS**  
(días transcurridos para lograr 2kg de  
peso del pollo, 1955-2016)



**PRODUCTIVIDAD AVÍCOLA NACIONAL (ICA)  
PARA UN PESO DE 2.8 Kgs.**  
(kgs. AABB/kgs carne, 1975-2016)



Conversión alimenticia de los principales  
productores mundiales :  
**1.55 – 1.7 Kgs. AABB/kg de carne**



# EVOLUCIÓN DEL POLLO :1957- 2016

Genética +  
Nutrición +  
Alimentación +  
Sanidad +  
Manejo +  
Tecnología

1957



905 g

1978



1,808 g

2016



4,202 g



1957

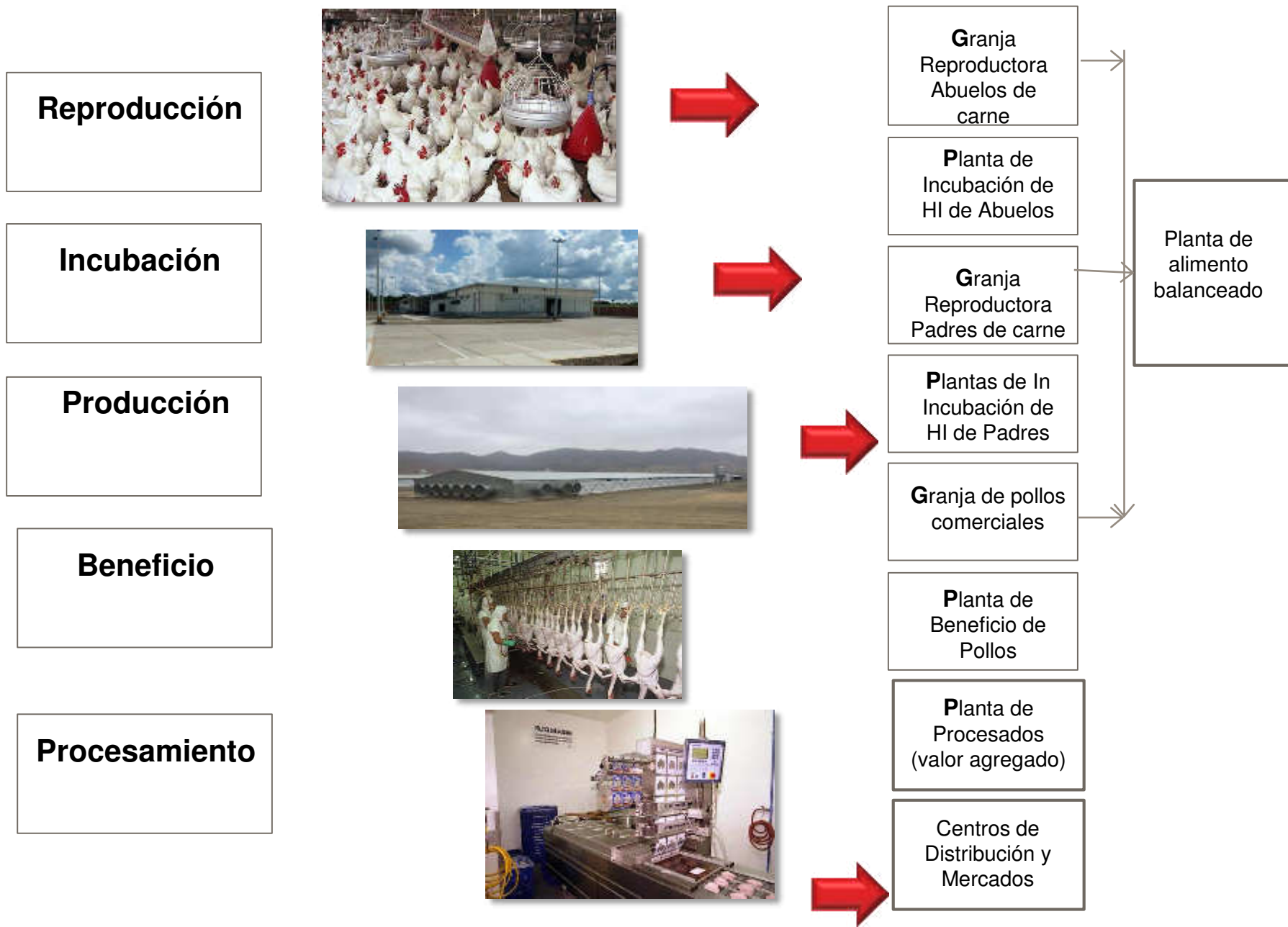
61% Carcass Yield  
11.5% Breast Meat



2016

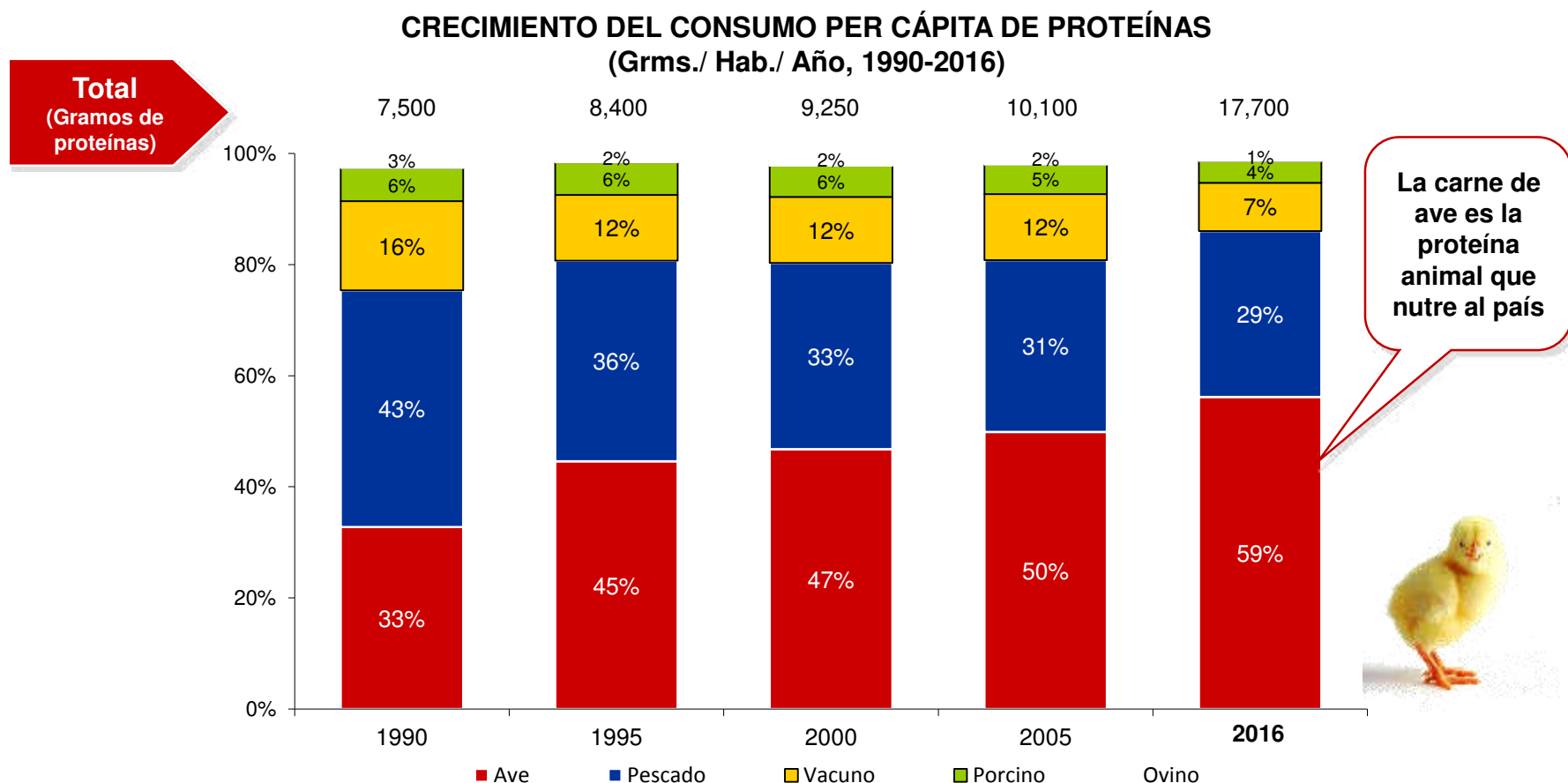
77% Carcass Yield  
25% Breast Meat

# UNIDADES OPERATIVAS DEL POLLO



# Un presente exitoso

Una historia que hoy se traduce en un nuevo record de participación en el mercado de proteína animal...



<sup>1</sup> Se asume los siguientes gramos de proteína por kilo de carne: 214 para ave, 232 para pescado, 213 para vacuno, 144 para porcino y 169 para ovino.

Fuente: MINAG, MINSA.  
Elaborado por APOYO Consultoría

# Un presente exitoso

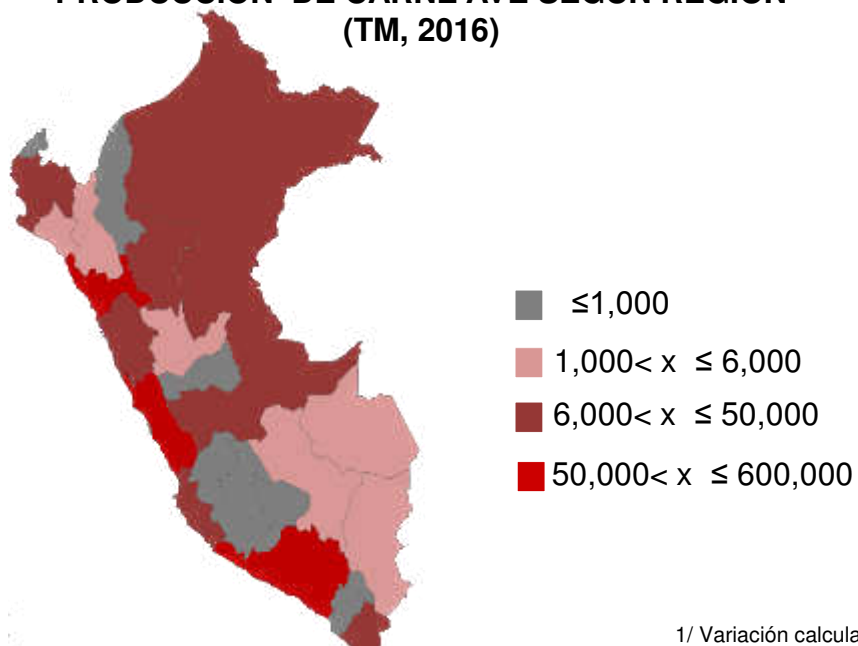
... y que además genera empleo en todo el Perú.

## IMPORTANCIA DEL SECTOR AVÍCOLA

Ene – Mar 2017 (%)



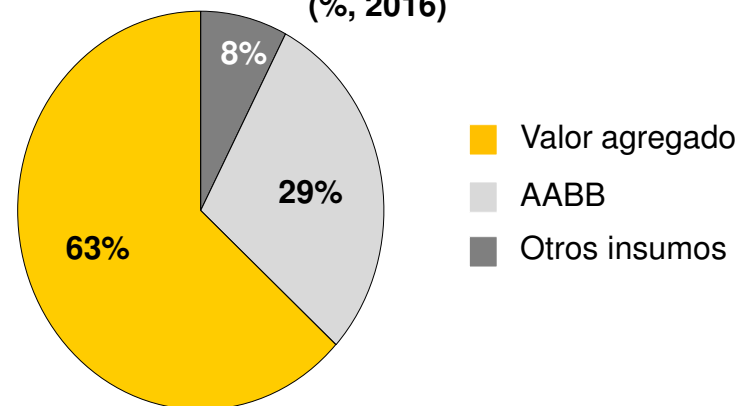
## PRODUCCIÓN DE CARNE AVE SEGÚN REGIÓN (TM, 2016)



2016

- Ventas del mercado avícola: S/. 13 090 MM a precios de venta al público.
- Crecimiento de 7% respecto del 2015<sup>1/</sup>.
- Empleo directo e indirecto<sup>2/</sup>: 600,000 puestos

## ESTRUCTURA ESTIMADA DEL VALOR AGREGADO DE LA PRODUCCIÓN DE POLLO<sup>3/</sup> (% , 2016)



1/ Variación calculada sobre la base de ventas en TM

2/ APA calcula que el 9% es empleo en granjas, el 70% empleo en la cadena de abastecimiento de los insumos y 21% en los procesos posteriores a la crianza del pollo (distrib.).

3/ Estimado a precios finales de venta al público. Otros insumos incluye los bienes terminados que se adquieren para la producción avícola; ej: medicinas, gas, materiales de cama, agua, pollos bebes, entre otros.

Fuente: Apoyo Consultoría, APA. Elaborado por APOYO Consultoría

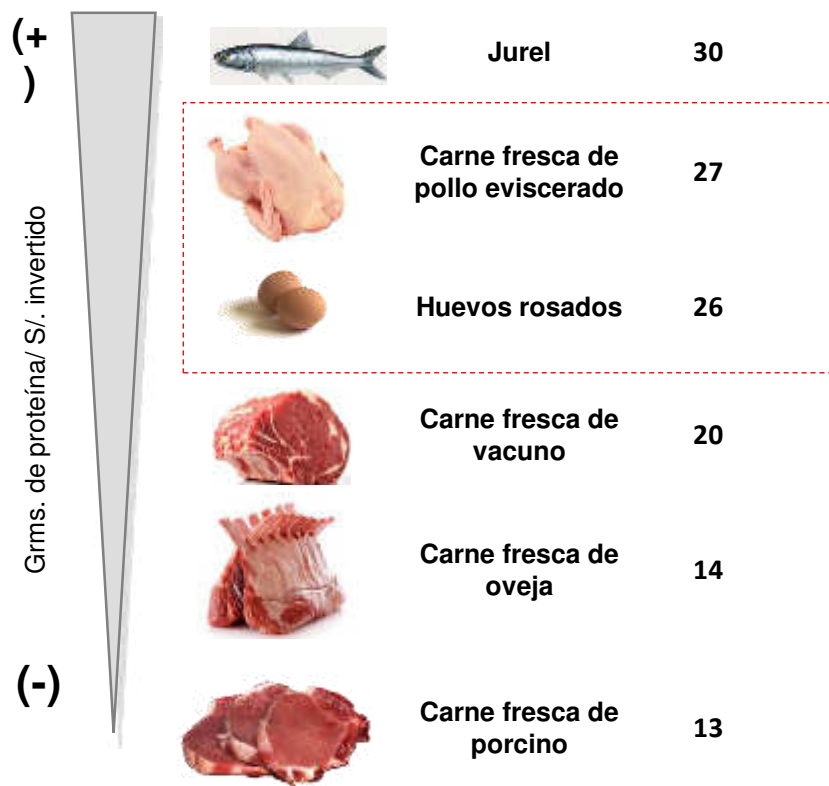


# Un presente exitoso

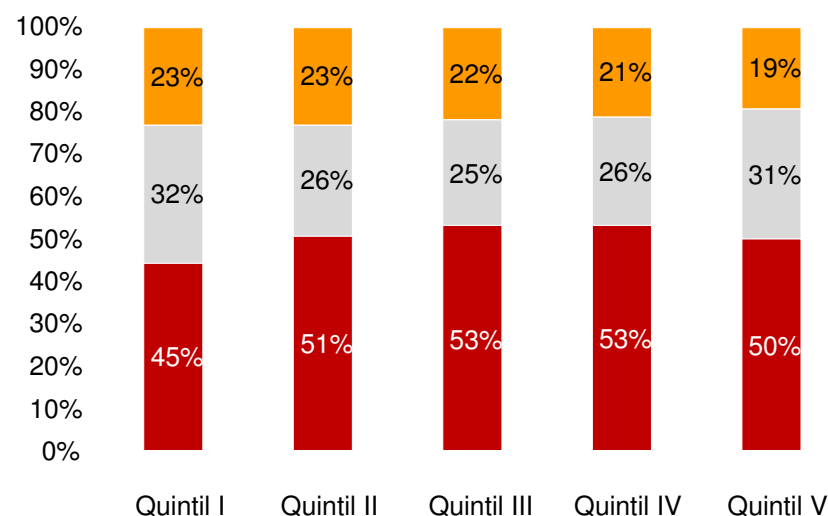
De un producto accesible a todos los peruanos...

## APORTE NUTRICIONAL POR SOL GASTADO SEGÚN TIPO DE PRODUCTO

( Grms. de proteína/ S/. Invertido<sup>1/</sup>)



## DISTRIBUCIÓN DEL GASTO EN CARNES SEGÚN GASTO TOTAL DEL HOGAR



- Gasto en carne de pollo y otras aves
- Gasto en carne de res y otras rojas<sup>2/</sup>
- Gasto en pescado fresco

1/ Se ha considerado los precios promedios del día miércoles 23 de mayo de 2013.

2/ Incluye cordero, cabrito, chanco, alpaca, cuy y otros

Fuente: Minag, Minsa, ENAHO, INEI.

Elaborado por APOYO Consultoría

# Construir como gremio

**El gremio es clave en el crecimiento del sector.**

## **Tareas del futuro del APA:**

- 1** Establecimiento del sistema sanitario avícola.
- 2** Negociaciones de tratados de comercio internacional.
- 3** Campañas de comunicación y promoción de consumo.
- 4** Trabajo en alianza con el Estado (SENASA).
- 5** Trabajo en cadena productiva y generación de información.



**Será fundamental que el gremio siga trabajando en que el sector gane competitividad a nivel internacional**





















